

# Ufac em Números 2020



# Equipe de Elaboração

## Pró-Reitoria de Planejamento

Alexandre Ricardo Hid  
Gustavo Silva de Farias  
Ricardo de Souza Tavares  
Max Vitor Kazutoshi Arabori

## Diretoria de Planejamento e Desenvolvimento Institucional

Lorena Rodrigues Barbosa  
Janice Vasconcelos de Azevedo

## Diretoria de Controle e Gestão Institucional

Edvandro Carlos Reckziegel  
Winnie Kerbauy Veloso  
Marcos Thomaz da Silva

## Diretoria de Orçamento e Custos

Auton Peres de Farias Filho  
Marcelo Barbosa Vidal

# UNIVERSIDADE FEDERAL DO ACRE

## Reitora

Margarida de Aquino Cunha

## Vice-Reitor

Josimar Batista Ferreira

## Pró-Reitor de Planejamento

Alexandre Ricardo Hid (até 07.02.2020)

Auton Peres de Farias Filho (a partir de 08.02.2020)

## Pró-Reitor de Administração

Gleyson de Sousa Oliveira

## Pró-Reitora de Desenvolvimento e Gestão de Pessoas

Filomena Maria Oliveira da Cruz

## Pró-Reitora de Graduação

Ednaceli Abreu Damasceno

## Pró-Reitora de Pesquisa e Pós-Graduação

Margarida Lima Carvalho

## Pró-Reitor de Extensão e Cultura

Isaac Dayan Bastos da Silva

## Pró-Reitor de Assuntos Estudantis

José Sérgio Lopes Siqueira

# UNIVERSIDADE FEDERAL DO ACRE

## Fundação

Criada em 25 de março de 1964, pelo Decreto Estadual nº 187, quando da implantação da Faculdade de Direito.

## Federalização

Federalizada em 05 de abril de 1974, pela Lei nº 6.025 e pelo Decreto nº 74.706, de 17 de outubro de 1974.

## Missão

Produzir, sistematizar e difundir conhecimentos, com base na integração ensino, pesquisa e extensão, para formar cidadãos críticos e atuantes no desenvolvimento da sociedade.


## Visão

Ser referência internacional na produção, articulação e socialização dos saberes amazônicos.

## Valores

Inovação, compromisso, respeito à natureza, respeito ao ser humano, efetividade, pluralidade e cooperação.

A photograph of the main entrance of the Universidade Federal do Acre. The entrance is a large, modern structure with a white facade and a prominent red brick section on the right. The name 'UNIVERSIDADE FEDERAL DO ACRE' is written in large, red, 3D letters across the top of the white section. To the left, there is a small digital display on a pillar. The entrance is flanked by palm trees and other greenery. The sky is blue with scattered white clouds. In the foreground, there is a paved area and some small plants.

 UNIVERSIDADE FEDERAL DO ACRE

ENTRADA PRINCIPAL  
CAMPUS SEDE - RIO BRANCO

# APRESENTAÇÃO

Com satisfação, a Reitora da Universidade Federal do Acre, por meio da Pró-Reitoria de Planejamento, apresenta a edição **Ufac em Números 2020**.

São disponibilizados nesta publicação, tanto para a comunidade universitária quanto para a sociedade, dados e informações sobre ensino, pesquisa, extensão, recursos humanos, infraestrutura e recursos orçamentários. A edição 2020 registra a série histórica dos últimos três anos relacionada a temas ou áreas para análise da evolução institucional.

O ano de 2020 foi desafiador para toda a humanidade, assim como para as instituições produtoras de conhecimento, ciência e tecnologia, em razão da grave crise sanitária decorrente da pandemia de COVID-19. A UFAC, principal centro de ensino, pesquisa e extensão do Acre e de boa parte da Amazônia ocidental brasileira, ainda enfrentava as consequências da progressiva redução orçamentária, com o advento da EC nº 95, quando precisou se reinventar para produzir ações de combate à infecção pelo vírus SARS-COV-2 (Novo Coronavírus) e construir alternativas para a manutenção das atividades acadêmicas.

Na linha de frente e diante de uma escassez inicial de equipamentos de proteção individual (EPI's) nos serviços públicos de saúde, projetos institucionais produziram cerca de 140 mil itens, incluindo máscaras, protetores faciais, extensores, aventais e álcool em gel. Tais materiais e equipamentos foram distribuídos em unidades de saúde pública do Acre e do Amazonas. Além disso, foram desenvolvidas iniciativas diversas de educação em saúde por meio das redes digitais, orientação social por sistema telefônico de atendimento ao cidadão e pesquisas científicas com foco no controle epidemiológico, manejo clínico da COVID-19 e de outras condições de saúde.

Por meio de ações apreciadas pelo Conselho Universitário, foi desenvolvido um modelo de Ensino Remoto Emergencial (ERE) e temporário, que diferente do ensino presencial tradicional permitiu a continuidade das atividades acadêmicas suspensas em 17 de março devido a pandemia.

Publicado desde 2013, o anuário “Ufac em Números” busca, a cada edição, contribuições e aperfeiçoamentos com o objetivo de subsidiar gestores acadêmicos e administrativos da universidade no processo de planejamento interno e na tomada de decisões, além de permitir aos demais usuários uma melhor compreensão sobre o cenário atual da instituição.

A Ufac agradece a todos que prestaram sua colaboração.



Magarida de Aquino Cunha  
Reitora

# MAPA ESTRATÉGICO 2014-2023

## MISSÃO

Produzir, sistematizar e difundir conhecimentos, com base na integração ensino, pesquisa e extensão para formar cidadãos críticos e atuantes no desenvolvimento da sociedade

## VISÃO DE FUTURO

Ser referência internacional na produção, articulação e socialização dos saberes amazônicos

## VALORES

Inovação | Compromisso | Respeito à Natureza | Respeito ao Ser Humano | Efetividade | Pluralidade | Cooperação

## SOCIEDADE

Contribuições para o avanço científico, tecnológico e social da região amazônica

Cidadãos e profissionais capazes de transformar a realidade regional

## PROCESSOS

### Qualidade Acadêmica

Fortalecer e ampliar a produção e disseminação de conhecimentos

Intensificar o uso de tecnologias educacionais

Integrar e potencializar as atividades de ensino, pesquisa e extensão

Reforçar as atividades voltadas à educação especial/inclusiva e educação à distância

Incentivar e potencializar a realização de projetos voltados à região amazônica

### Articulação com a comunidade externa

Ampliar a inserção local e global

Alavancar parcerias estratégicas com instituições públicas e privadas

### Planejamento e Gestão

Integrar as ações de planejamento, avaliar e aprimorar a gestão

Mapear, desburocratizar e sistematizar processos internos

### Comunicação e Relacionamento

Fortalecer a imagem institucional

Aprimorar o diálogo institucional

Desenvolver a política de comunicação

## PESSOAS E INFRAESTRUTURA

### Gestão de Pessoas e Cultura Organizacional

Dimensionar o quadro de servidores, qualificar e capacitar por competências

Valorizar e motivar os servidores com foco em resultados institucionais

### Infraestrutura Física

Redimensionar e ampliar a infraestrutura física

### Infraestrutura de TIC

Ampliar e adequar a infraestrutura de tecnologia da informação e comunicação

## ORÇAMENTO

Assegurar recursos financeiros para implantação da estratégia

## DADOS 2020

Cursos de Graduação

50

Cursos de Especialização

12

Residências em Saúde

3

Mestrados

19

Doutorados

5

Mestrados  
Interinstitucionais

2

Doutorados  
Interinstitucionais

4

Graduação

19

Auxílios

1.614

Bolsas

Pós-Graduação

1.084

Bolsas

Assistência Estudantil

3.821

Auxílios

1.427

Bolsas

Extensão e Cultura

483

Bolsas



## DADOS 2020

### Discentes

9.382

Graduação

1.764

Pós-Graduação

### Vagas

2.650

Ofertas  
Graduação

817

Ofertas  
Pós-Graduação

### Concluintes

248

Graduação

164

Pós-Graduação

### Docentes

703

Educação  
Superior

37

Educação  
Básica

### Técnicos-Administrativos

706

### Infraestrutura

3.415,70

Área de Propriedade  
Territorial (ha)

127.692,41

Área Física  
Construída (m<sup>2</sup>)

05

Núcleos

02

Fazendas

03

Campi

# UNIVERSIDADE FEDERAL DO ACRE

## Campi

Campus Sede - inaugurado em 1981 (Rod. BR 364, KM 04, Distrito Industrial - Rio Branco/AC)

Campus Floresta - inaugurado em 2007 (Estrada Canela Fina, Km 12 - Cruzeiro do Sul/AC)

Campus Fronteira do Alto Acre - inaugurado em 2015 (Rod. BR 317, Km 08 - Brasiléia/AC)

## Núcleos

01 núcleo no município de Xapuri, 01 núcleo no município de Brasiléia, 01 núcleo no município de Sena Madureira, 01 núcleo no município de Feijó e 01 núcleo no município de Tarauacá.

## Unidades Especiais

Colégio de Aplicação (CAp) - Educação Infantil, Ensino Fundamental e Médio. Criado em 11 de dezembro de 1981, pela Resolução nº 22 do Conselho Universitário, com aprovação do Regimento Interno e reconhecimento do Curso de Ensino Fundamental pelas Portarias nº 36 de 25/11/1985 e nº 143 de 20/03/1995, ambas do MEC. (Av. Getúlio Vargas, 654, Centro - Rio Branco/AC); Núcleo de Atividades Complementares, Estágio Curricular Supervisionado e Extensão (Nace) - Núcleo de Prática Jurídica. (Bloco Administrativo do Curso de Direito - Rio Branco/AC); e Unidade de Ensino e Pesquisa em Medicina Veterinária.

## Órgãos Integradores

Parque Zoobotânico (PZ), Unidade de Tecnologia de Alimentos (Utal), Núcleo de Interiorização e Educação à Distância (Niead) e Museu Universitário.

## Órgãos Suplementares

Bibliotecas Universitárias, Arquivo Central, Editora da Ufac (Edufac) e Núcleo de Registro e Controle Acadêmico (Nurca).

## Áreas de Pesquisa

Fazenda Experimental Catuaba (FEC) - (Rod. BR 364, Km 25, Senador Guiomard/AC)

Reserva Florestal Humaitá (RFH) - (Rod. AC 10, Km 28 - Porto Acre/AC)

## Escritório de Representação

Edifício Brasília Rádio Center, SL 2115, Q 701, SRTVN, 70.719-900 - Brasília/DF)

# SUMÁRIO



Área Acadêmica



Sistema de Bibliotecas



Pessoal



Orçamento



Infraestrutura



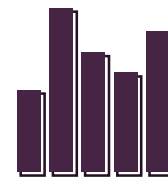
Cooperação Interinstitucional



Indicadores de Desempenho



Canais de Acesso ao Cidadão



Outros Números



Protagonizando o enfrentamento à COVID-19 no Acre, a UFAC foi a primeira instituição no Estado a adotar medidas preventivas e de promoção à vida a partir da criação e instalação de um Comitê técnico-científico de monitoramento (Comitê de Prevenção e Contenção do Corona Vírus), que passou a orientar as ações institucionais e colaborar com governos locais, como forma de mitigar danos provocados pelo novo coronavírus.

Editais foram lançados, promovendo a seleção de bolsistas para atuarem no enfrentamento ao Coronavírus, com ações voltadas principalmente para a confecção de EPIs (aventais descartáveis, máscaras e álcool em gel), teleatendimento da população acerca da Covid e divulgação de informações sobre a doença através das mídias sociais.

#SomosUfacComAmor

#UfacNoCombateAoCoronavirus



# Área Acadêmica

# GRADUAÇÃO

**Quadro 01** - Quantitativo de inscritos nos cursos regulares da Graduação - **Campus Sede**.

Inscritos						
Cód. e-MEC	Unidade Acadêmica/Curso	Grau	Turno	2018	2019	2020
<b>Centro de Ciências Biológicas e da Natureza</b>						
11543	Ciências Biológicas	Lic.	I	990	370	410
11528	Engenharia Agrônômica	Bac.	I	905	432	480
21846	Engenharia Florestal	Bac.	I	1.974	988	1.243
81516	Física	Lic.	V	510	201	-
5001480	ABI - Física	-	V	-	-	192
118697	Medicina Veterinária	Bac.	I	1.823	690	1.149
81520	Química	Lic.	M	592	266	253
<b>Centro de Ciências Exatas e Tecnológicas</b>						
11553	Engenharia Civil	Bac.	I	1.175	551	563
123320	Engenharia Elétrica	Bac.	I	1.096	768	597
11540	Matemática	Lic.	V	663	255	285
11554	Sistemas de Informação	Bac.	I	748	311	371
<b>Centro de Ciências Jurídicas e Sociais Aplicadas</b>						
11538	Ciências Econômicas	Bac.	N	1.047	430	547
11537	Direito	Bac.	N	2.980	1.702	1.780
<b>Centro de Ciências da Saúde e do Desporto</b>						
116196	Educação Física	Lic.	M	1.942	546	566
11542	Educação Física	Bac.	I	1.489	407	511
11533	Enfermagem	Bac.	I	1.999	627	887
53338	Medicina	Bac.	I	17.643	7.775	9.917

# GRADUAÇÃO

**Quadro 01** - Quantitativo de inscritos nos cursos regulares da Graduação - **Campus Sede**.

Inscritos						
Cód. e-MEC	Unidade Acadêmica/Curso	Grau	Turno	2018	2019	2020
<b>Centro de Ciências da Saúde e do Desporto</b>						
119894	Nutrição	Bac.	I	2.258	1.315	1.168
115684	Saúde Coletiva	Bac.	I	1.329	653	649
<b>Centro de Educação, Letras e Artes</b>						
5001454	ABI - Teatro	-	I	-	214	227
1457288	Teatro	Bac.	I	-	-	-
1457289	Teatro	Lic.	I	-	-	-
100028	Artes Cênicas	Lic.	V	569	-	-
116190	Letras - Espanhol	Lic.	N	1.463	605	561
119050	Letras - Francês	Lic.	V	848	230	183
119048	Letras - Inglês	Lic.	V	921	365	387
1300132	Letras - Libras	Lic.	M	1.095	359	371
119046	Letras - Língua Portuguesa	Lic.	V	984	343	365
100024	Música	Lic.	I	73	30	-
11535	Pedagogia	Lic.	V	1.971	543	551
<b>Centro de Filosofia e Ciências Humanas</b>						
5001405	ABI - Ciências Sociais	-	N	1.065	334	419
1480227	Ciências Sociais	Bac.	N	-	-	-
1419835	Ciências Sociais	Lic.	N	-	-	-
11544	Ciências Sociais	Bac.	N	-	-	-

# GRADUAÇÃO

**Quadro 01** - Quantitativo de inscritos nos cursos regulares da Graduação - **Campus Sede**.

Inscritos						
Cód. e-MEC	Unidade Acadêmica/Curso	Grau	Turno	2018	2019	2020
<b>Centro de Filosofia e Ciências Humanas</b>						
115686	Filosofia	Lic.	N	1.091	467	409
116204	Geografia	Bac.	V	536	230	236
11529	Geografia	Lic.	M	954	314	291
100026	História	Bac.	V	596	217	238
11539	História	Lic.	M/N	709	638	724
50684	Jornalismo	Bac.	N	1.232	697	612
5001343	Psicologia	Bac.	I	1.861	803	1.093
<b>Total</b>				<b>57.131</b>	<b>24.676</b>	<b>28.235</b>

Fonte: Prograd, 2021.

M - Matutino  
 V - Vespertino  
 N - Noturno  
 I - Integral  
 Bac. - Bacharelado  
 Lic. - Licenciatura

 Curso novo  Curso em extinção



## GRADUAÇÃO

**Quadro 02** - Quantitativo de inscritos nos cursos regulares da Graduação - **Campus Floresta.**

Inscritos						
Cód. e-MEC	Unidade Acadêmica/Curso	Grau	Turno	2018	2019	2020
<b>Centro Multidisciplinar</b>						
113703	Ciências Biológicas	Lic.	N	1.078	300	289
99841	Ciências Biológicas	Bac.	I	592	197	207
1120660	Direito	Bac.	N	1.698	734	1.007
99843	Enfermagem	Bac.	I	946	491	651
113809	Engenharia Agrônômica	Bac.	I	661	232	220
99839	Engenharia Florestal	Bac.	I	677	210	223
<b>Centro de Educação e Letras</b>						
113760	Letras - Espanhol	Lic.	V	908	254	226
119074	Letras - Inglês	Lic.	M	537	198	205
119072	Letras - Língua Portuguesa	Lic.	N	837	259	308
11548	Pedagogia	Lic.	V	1.062	313	340
<b>Total</b>				<b>8.996</b>	<b>3.188</b>	<b>3.676</b>

Fonte: Prograd, 2021.

M - Matutino

V - Vespertino

N - Noturno

I - Integral

Bac. - Bacharelado

Lic. - Licenciatura

## GRADUAÇÃO

**Quadro 03** - Quantitativo de vagas ofertadas nos cursos regulares da Graduação - **Campus Sede.**

Vagas Ofertadas						
Cód. e-MEC	Unidade Acadêmica/Curso	Grau	Turno	2018	2019	2020
<b>Centro de Ciências Biológicas e da Natureza</b>						
11543	Ciências Biológicas	Lic.	I	50	50	50
11528	Engenharia Agrônômica	Bac.	I	50	50	50
21846	Engenharia Florestal	Bac.	I	80	80	80
81516	Física	Lic.	V	50	50	-
5001480	ABI - Física	-	V	-	-	55
118697	Medicina Veterinária	Bac.	I	50	50	50
81520	Química	Lic.	M	50	50	50
<b>Centro de Ciências Exatas e Tecnológicas</b>						
11553	Engenharia Civil	Bac.	I	50	50	50
123320	Engenharia Elétrica	Bac.	I	50	50	50
11540	Matemática	Lic.	V	50	50	50
11554	Sistemas de Informação	Bac.	I	50	50	50
<b>Centro de Ciências Jurídicas e Sociais Aplicadas</b>						
11538	Ciências Econômicas	Bac.	N	50	50	50
11537	Direito	Bac.	N	50	50	50
<b>Centro de Ciências da Saúde e do Desporto</b>						
116196	Educação Física	Lic.	M	50	50	50
11542	Educação Física	Bac.	I	50	50	50
11533	Enfermagem	Bac.	I	30	30	30
53338	Medicina	Bac.	I	80	80	80

# GRADUAÇÃO

**Quadro 03** - Quantitativo de vagas ofertadas nos cursos regulares da Graduação - **Campus Sede.**

Vagas Ofertadas						
Cód. e-MEC	Unidade Acadêmica/Curso	Grau	Turno	2018	2019	2020
<b>Centro de Ciências da Saúde e do Desporto</b>						
119894	Nutrição	Bac.	I	50	50	50
115684	Saúde Coletiva	Bac.	I	50	50	50
<b>Centro de Educação, Letras e Artes</b>						
5001454	ABI - Teatro	-	I	-	50	50
1457288	Teatro	Bac.	I	-	-	-
1457289	Teatro	Lic.	I	-	-	-
100028	Artes Cênicas	Lic.	V	40	-	-
116190	Letras - Espanhol	Lic.	N	50	50	50
119050	Letras - Francês	Lic.	V	50	50	50
119048	Letras - Inglês	Lic.	V	50	50	50
1300132	Letras - Libras	Lic.	M	50	50	50
119046	Letras - Língua Portuguesa	Lic.	V	50	50	50
100024	Música	Lic.	I	40	40	-
11535	Pedagogia	Lic.	V	50	50	50
<b>Centro de Filosofia e Ciências Humanas</b>						
5001405	ABI - Ciências Sociais	-	N	55	55	55
1480227	Ciências Sociais	Bac.	N	-	-	-
1419835	Ciências Sociais	Lic.	N	-	-	-
11544	Ciências Sociais	Bac.	N	-	-	-

# GRADUAÇÃO

**Quadro 03** - Quantitativo de vagas ofertadas nos cursos regulares da Graduação - **Campus Sede**.

Vagas Ofertadas						
Cód. e-MEC	Unidade Acadêmica/Curso	Grau	Turno	2018	2019	2020
<b>Centro de Filosofia e Ciências Humanas</b>						
115686	Filosofia	Lic.	N	50	50	50
116204	Geografia	Bac.	V	40	40	40
11529	Geografia	Lic.	M	50	50	50
100026	História	Bac.	V	50	50	50
11539	História	Lic.	M/N	100	100	100
50684	Jornalismo	Bac.	N	50	50	50
5001343	Psicologia	Bac.	I	50	50	50
<b>Total</b>				<b>1.765</b>	<b>1.775</b>	<b>1.740</b>

Fonte: Prograd, 2021.

M - Matutino  
 V - Vespertino  
 N - Noturno  
 I - Integral  
 Bac. - Bacharelado  
 Lic. - Licenciatura

 Curso novo  Curso em extinção

# GRADUAÇÃO

**Quadro 04** - Quantitativo de vagas ofertadas nos cursos regulares da Graduação - **Campus Floresta**.

Vagas Ofertadas						
Cód. e-MEC	Unidade Acadêmica/Curso	Grau	Turno	2018	2019	2020
<b>Centro Multidisciplinar</b>						
113703	Ciências Biológicas	Lic.	N	50	50	50
99841	Ciências Biológicas	Bac.	I	50	50	50
1120660	Direito	Bac.	N	40	40	40
99843	Enfermagem	Bac.	I	30	30	30
113809	Engenharia Agrônômica	Bac.	I	50	50	50
99839	Engenharia Florestal	Bac.	I	50	50	50
<b>Centro de Educação e Letras</b>						
113760	Letras - Espanhol	Lic.	V	50	50	50
119074	Letras - Inglês	Lic.	M	50	50	50
119072	Letras - Língua Portuguesa	Lic.	N	50	50	50
11548	Pedagogia	Lic.	V	50	50	50
<b>Total</b>				<b>470</b>	<b>470</b>	<b>470</b>

Fonte: Prograd, 2021.

M - Matutino

V - Vespertino

N - Noturno

I - Integral

Bac. - Bacharelado

Lic. - Licenciatura

## GRADUAÇÃO

Quadro 05 - Relação candidato por vaga nos cursos regulares da Graduação - Campus Sede.

Relação Candidato/Vaga						
Cód. e-MEC	Unidade Acadêmica/Curso	Grau	Turno	2018	2019	2020
<b>Centro de Ciências Biológicas e da Natureza</b>						
11543	Ciências Biológicas	Lic.	I	19,80	7,40	8,20
11528	Engenharia Agrônoma	Bac.	I	18,10	8,64	9,60
21846	Engenharia Florestal	Bac.	I	24,68	12,35	15,54
81516	Física	Lic.	V	10,20	4,02	-
5001480	ABI - Física	-	V	-	-	3,49
118697	Medicina Veterinária	Bac.	I	36,46	13,80	22,98
81520	Química	Lic.	M	11,84	5,32	5,06
<b>Centro de Ciências Exatas e Tecnológicas</b>						
11553	Engenharia Civil	Bac.	I	23,50	11,02	11,26
123320	Engenharia Elétrica	Bac.	I	21,92	15,36	11,94
11540	Matemática	Lic.	V	13,26	5,10	5,70
11554	Sistemas de Informação	Bac.	I	14,96	6,22	7,42
<b>Centro de Ciências Jurídicas e Sociais Aplicadas</b>						
11538	Ciências Econômicas	Bac.	N	20,94	8,60	10,94
11537	Direito	Bac.	N	59,60	34,04	35,60
<b>Centro de Ciências da Saúde e do Desporto</b>						
116196	Educação Física	Lic.	M	38,84	10,92	11,32
11542	Educação Física	Bac.	I	29,78	8,14	10,22
11533	Enfermagem	Bac.	I	66,63	20,90	29,57
53338	Medicina	Bac.	I	220,54	97,19	123,96

# GRADUAÇÃO

**Quadro 05** - Relação candidato por vaga nos cursos regulares da Graduação - **Campus Sede**.

Relação Candidato/Vaga						
Cód. e-MEC	Unidade Acadêmica/Curso	Grau	Turno	2018	2019	2020
<b>Centro de Ciências da Saúde e do Desporto</b>						
119894	Nutrição	Bac.	I	45,16	26,30	23,36
115684	Saúde Coletiva	Bac.	I	26,58	13,06	12,98
<b>Centro de Educação, Letras e Artes</b>						
5001454	ABI - Teatro	-	I	-	4,28	4,54
1457288	Teatro	Bac.	I	-	-	-
1457289	Teatro	Lic.	I	-	-	-
100028	Artes Cênicas	Lic.	V	14,23	-	-
116190	Letras - Espanhol	Lic.	N	29,26	12,10	11,22
119050	Letras - Francês	Lic.	V	16,96	4,60	3,66
119048	Letras - Inglês	Lic.	V	18,42	7,30	7,74
1300132	Letras - Libras	Lic.	M	21,90	7,18	7,42
119046	Letras - Língua Portuguesa	Lic.	V	19,68	6,86	7,30
100024	Música	Lic.	I	1,83	0,75	-
11535	Pedagogia	Lic.	V	39,42	10,86	11,02
<b>Centro de Filosofia e Ciências Humanas</b>						
5001405	ABI - Ciências Sociais	-	N	21,30	6,07	7,62
1480227	Ciências Sociais	Bac.	N	-	-	-
1419835	Ciências Sociais	Lic.	N	-	-	-
11544	Ciências Sociais	Bac.	N	-	-	-

# GRADUAÇÃO

**Quadro 05** - Relação candidato por vaga nos cursos regulares da Graduação - **Campus Sede**.

Relação Candidato/Vaga						
Cód. e-MEC	Unidade Acadêmica/Curso	Grau	Turno	2018	2019	2020
<b>Centro de Filosofia e Ciências Humanas</b>						
115686	Filosofia	Lic.	N	21,82	9,34	8,18
116204	Geografia	Bac.	V	13,40	5,75	5,90
11529	Geografia	Lic.	M	19,08	6,28	5,82
100026	História	Bac.	V	11,92	4,34	4,76
11539	História	Lic.	M/N	7,09	6,39	7,24
50684	Jornalismo	Bac.	N	24,64	13,94	12,24
5001343	Psicologia	Bac.	I	37,22	16,06	21,86
<b>Total</b>				<b>1.021</b>	<b>430</b>	<b>486</b>

Fonte: Prograd, 2021.

M - Matutino  
 V - Vespertino  
 N - Noturno  
 I - Integral  
 Bac. - Bacharelado  
 Lic. - Licenciatura



Curso novo



Curso em extinção



## GRADUAÇÃO

**Quadro 06** - Relação candidato por vaga nos cursos regulares da Graduação - **Campus Floresta**.

Relação Candidato/Vaga						
Cód. e-MEC	Unidade Acadêmica/Curso	Grau	Turno	2018	2019	2020
<b>Centro Multidisciplinar</b>						
113703	Ciências Biológicas	Lic.	N	21,56	6,00	5,78
99841	Ciências Biológicas	Bac.	I	11,84	3,94	4,14
1120660	Direito	Bac.	N	42,45	18,35	25,18
99843	Enfermagem	Bac.	I	31,53	16,37	21,70
113809	Engenharia Agrônômica	Bac.	I	13,22	4,64	4,40
99839	Engenharia Florestal	Bac.	I	13,54	4,20	4,46
<b>Centro de Educação e Letras</b>						
113760	Letras - Espanhol	Lic.	V	18,16	5,08	4,52
119074	Letras - Inglês	Lic.	M	10,74	3,96	4,10
119072	Letras - Língua Portuguesa	Lic.	N	16,74	5,18	6,16
11548	Pedagogia	Lic.	V	21,24	6,26	6,80
<b>Total</b>				<b>201</b>	<b>74</b>	<b>87</b>

Fonte: Prograd, 2021.

M - Matutino

V - Vespertino

N - Noturno

I - Integral

Bac. - Bacharelado

Lic. - Licenciatura

# GRADUAÇÃO

**Quadro 07** - Quadro-resumo dos cursos, inscritos e vagas ofertadas da Graduação.

Campus e EAD	Cursos			Inscritos			Vagas Ofertadas		
	2018	2019	2020	2018	2019	2020*	2018	2019	2020**
Campus Sede	36	40	38	57.131	24.676	28.235	1.765	1.775	1.740
Campus Floresta	11	11	11	8.996	3.188	3.676	470	470	470
Matemática EAD	1	1	1	-	-	-	-	-	-
<b>Subtotal</b>	<b>48</b>	<b>52</b>	<b>50</b>	<b>66.127</b>	<b>27.864</b>	<b>31.911</b>	<b>2.235</b>	<b>2.245</b>	<b>2.210</b>
Programas									
PROEMAT - Turmas de Matemática	4	-	-	-	-	-	-	-	-
PARFOR - Turmas de Licenciatura	23	21	-	-	-	-	395	-	-
<b>Subtotal</b>	<b>27</b>	<b>21</b>	<b>-</b>	<b>-</b>	<b>-</b>	<b>-</b>	<b>395</b>	<b>-</b>	<b>-</b>
<b>Total</b>	<b>75</b>	<b>73</b>	<b>50</b>	<b>66.127</b>	<b>27.864</b>	<b>33.531</b>	<b>2.630</b>	<b>2.245</b>	<b>2.650</b>

Fonte: Prograd, 2021.

\*SISU Inscritos: 31.911; ENEM Inscritos (Curso de Música): 31; e EAD Matemática e Física Inscritos: 1.589.

\*\*Campus Sede: 1.740 Vagas; Campus Floresta: 470 Vagas; Curso de Música: 40 Vagas; e EAD Matemática e Física: 400 Vagas.

# GRADUAÇÃO

**Quadro 08** - Alunos matriculados em 2020.1

Alunos Matriculados em 2020.1 (DPLE, PLE/ERE, PLC 2020 e 2020.1/2021)					
Dados Gerais					
DPLE/2020	2020.1 (Cancelado)	PLE/ERE	PLC 2020	2020.1/2021	Total
1.352	8.892	5.366	2.985	7.172	9.382
Detalhamento - Campus Sede					
DPLE/2020	2020.1 (Cancelado)	PLE/ERE	PLC 2020	2020.1/2021	Total
1.002	7.099	4.211	2.256	5.703	7.486
Detalhamento - Campus Floresta					
DPLE/2020	2020.1 (Cancelado)	PLE/ERE	PLC 2020	2020.1/2021	Total
350	1.793	1.155	729	1.469	1.896

Fonte: SIE/NURCA/Prograd, 2021.

Com a interrupção das aulas em 17 de março de 2020, devido à pandemia do Covid-19, o total de matrículas referente ao semestre letivo 2020.1 foi informado pelo NTI, sem contabilizar em mais de uma vez o CPF de alunos matriculados nos semestres DPLE, PLE/ERE, PLC e 2020.1/2021.

# GRADUAÇÃO

**Quadro 09** - Ingressantes, matriculados e concluintes nos cursos regulares de Graduação em 2020 - **Campus Sede**.

Curso - Campus Sede	Ingressantes		Matriculados 2020.1 <sup>1</sup>					Concluintes	
	1º Sem	2º Sem	DPLE 2020	2020.1 <sup>2</sup> (Cancelado)	PLE/ERE	PLC 2020	2020.1 (2021)	1º Sem	2º Sem <sup>3</sup>
Bacharelado em Ciências Econômicas	57	-	17		117	104	174	1	
Bacharelado em Direito	65	2	16		203	62	253	11	
Bacharelado em Educação Física	55	-	39		78	5	148	2	
Bacharelado em Enfermagem	34	-	-		103	42	119	-	
Bacharelado em Engenharia Agrônoma	54	-	41		171	140	230	9	
Bacharelado em Engenharia Civil	64	-	37		182	49	235	4	
Bacharelado em Engenharia Elétrica	2	56	68		138	48	171	5	
Bacharelado em Engenharia Florestal	44	43	56		197	163	255	6	
Bacharelado em Geografia	43	-	12		50	50	74	2	
Bacharelado em História (Vespertino)	57	-	11		56	37	84	-	
Bacharelado em Jornalismo	2	56	19		81	99	163	-	
Bacharelado em Medicina	52	45	-		363	12	441	77	
Bacharelado em Medicina Veterinária	57	-	13		211	187	272	13	
Bacharelado em Nutrição	4	52	23		178	119	222	3	
Bacharelado Psicologia (Núcleo Comum)	54	-	46		137	119	211	1	
Bacharelado em Saúde Coletiva	3	53	3		90	21	117	1	
Bacharelado em Sistema de Informação	54	-	-		136	19	174	-	
Licenciatura em Ciências Biológicas	53	-	11		133	67	176	10	
Licenciatura em Educação Física	57	-	68		111	13	162	4	
Licenciatura em Filosofia	5	50	41		50	55	87	5	

# GRADUAÇÃO


**Quadro 09** - Ingressantes, matriculados e concluintes nos cursos regulares de Graduação em 2020 - **Campus Sede**.

Curso - Campus Sede	Ingressantes		Matriculados 2020.1 <sup>1</sup>					Concluintes	
	1º Sem	2º Sem	DPLE 2020	2020.1 <sup>2</sup> (Cancelado)	PLE/ERE	PLC 2020	2020.1 (2021)	1º Sem	2º Sem <sup>3</sup>
Licenciatura em Geografia	58	-	9		109	99	138	4	
Licenciatura em História (Matutino)*	51	-	17		129	76	154	4	
Licenciatura em História (Noturno)*	60	-	19		120	68	119	2	
Licenciatura em Letras Espanhol	3	54	47		65	44	83	-	
Licenciatura em Letras Francês	54	-	32		56	47	68	-	
Licenciatura em Letras Inglês	58	-	35		90	27	161	4	
Licenciatura em Letras Libras	56	-	17		108	84	145	-	
Licenciatura em Letras Língua Portuguesa	57	-	44		129	93	151	4	
Licenciatura em Matemática	57	-	63		90	81	139	1	
Licenciatura em Música	19	-	50		55	51	96	3	
Licenciatura em Pedagogia	60	-	32		176	35	194	7	
Licenciatura em Química	56	-	42		100	43	146	11	
ABI - Ciências Sociais	77	-	-		11	-	32	-	
ABI - Física	57	-	-		38	15	35	-	
ABI - Teatro	38	-	-		12	-	18	-	
Bacharelado em Ciências Sociais - ABI	-	-	-		13	-	25	-	
Bacharelado em Teatro - ABI	-	-	-		1	-	1	-	
Licenciatura em Ciências Sociais - ABI	2	-	6		17	4	27	-	
Licenciatura em Teatro - ABI	-	-	-		11	-	13	-	
Licenciatura em Física EaD	74	25	-		-	-	-	-	

# GRADUAÇÃO

**Quadro 09** - Ingressantes, matriculados e concluintes nos cursos regulares de Graduação em 2020 - **Campus Sede**.

Curso - Campus Sede	Ingressantes		Matriculados 2020.1 <sup>1</sup>					Concluintes	
	1º Sem	2º Sem	DPLE 2020	2020.1 <sup>2</sup> (Cancelado)	PLE/ERE	PLC 2020	2020.1 (2021)	1º Sem	2º Sem <sup>3</sup>
Licenciatura em Matemática EaD	105	54	-		-	-	62	-	
Bacharelado em Ciências Sociais (Núcleo Comum)	-	-	11		11	7	36	12	
Bacharelado em Comunicação Social com Habilitação em Jornalismo	-	-	4		2	1	22	-	
Licenciatura em Artes Cênicas	-	-	28		36	19	65	10	
Licenciatura em Física	-	-	25		47	51	69	2	
<b>Total</b>	<b>1.758</b>	<b>490</b>	<b>1.002</b>	<b>-</b>	<b>4.211</b>	<b>2.256</b>	<b>5.767</b>	<b>218</b>	<b>-</b>

 Curso em extinção

Fonte: Prograd, 2021.

<sup>1</sup> Número de matrículas referentes a todos os períodos letivos ocorridos em 2020 (DPLE; PLE/ERE; PLC) e 1º semestre do ano letivo de 2020, ofertado de 25 de março a 23 de junho de 2021. Todos os períodos aqui mencionados se referem ainda ao 1º semestre de 2020, mesmo ocorrendo em período do ano civil divergente do letivo.

<sup>2</sup> Semestre cancelado em decorrência da pandemia do Covid-19.

<sup>3</sup> O 2º semestre letivo de 2020 ocorre no período de 12 de julho a 05 de outubro de 2021, portanto não há concluintes do referido semestre.

\*Os cursos de História Matutino e Noturno possuem o mesmo código INEP.

Obs: Os cursos de graduação ABI (Área Básica de Ingresso), possuem 06 cursos (Bacharelado e Licenciatura) distribuídos em 03 ABIs (Ciências Sociais, Física e Teatro).

# GRADUAÇÃO

**Quadro 10** - Ingressantes, matriculados e concluintes nos cursos regulares de Graduação em 2020 - **Campus Floresta**.

Curso - Campus Floresta	Ingressantes		Matriculados					Concluintes	
	1º Sem	2º Sem	DPLE 2020	2020.1 (2020)	PLE/ERE	PLC 2020	2020.1 (2021)	1º Sem	2º Sem
Bacharelado em Ciências Biológicas	41	-	33		102	75	113	2	
Bacharelado em Direito	43	-	-		120	124	131	-	
Bacharelado em Enfermagem	32	-	30		101	39	102	4	
Bacharelado em Engenharia Agrônômica	45	-	40		128	74	159	10	
Bacharelado em Engenharia Florestal	37	-	6		109	84	129	-	
Licenciatura em Ciências Biológicas	56	-	106		123	105	167	6	
Licenciatura em Letras Espanhol	51	-	21		77	20	125	1	
Licenciatura em Inglês	51	-	39		96	44	138	1	
Licenciatura em Letras Língua Portuguesa	52	-	53		127	81	165	5	
Licenciatura em Pedagogia	52	-	22		172	83	193	1	
Licenciatura Indígena	-	-	-		-	-	46	-	
<b>Total</b>	<b>460</b>	<b>-</b>	<b>350</b>	<b>-</b>	<b>1.155</b>	<b>729</b>	<b>1.468</b>	<b>30</b>	<b>-</b>

Fonte: Prograd, 2021.

# GRADUAÇÃO

**Quadro 11** - Quantitativo de ingressantes nos cursos regulares da Graduação - **Campus Sede**.

Ingressantes						
Cód. e-MEC	Unidade Acadêmica/Curso	Grau	Turno	2018	2019	2020
<b>Centro de Ciências Biológicas e da Natureza</b>						
11543	Ciências Biológicas	Lic.	I	58	63	-
11528	Engenharia Agrônômica	Bac.	I	62	63	-
21846	Engenharia Florestal	Bac.	I	93	92	-
81516	Física	Lic.	V	53	50	-
118697	Medicina Veterinária	Bac.	I	53	57	-
81520	Química	Lic.	M	51	53	-
<b>Centro de Ciências Exatas e Tecnológicas</b>						
11553	Engenharia Civil	Bac.	I	58	57	-
123320	Engenharia Elétrica	Bac.	I	66	64	-
11540	Matemática	Lic.	V	63	57	-
11554	Sistemas de Informação	Bac.	I	56	62	-
<b>Centro de Ciências Jurídicas e Sociais Aplicadas</b>						
11538	Ciências Econômicas	Bac.	N	74	62	-
11537	Direito	Bac.	N	53	65	-
<b>Centro de Ciências da Saúde e do Desporto</b>						
116196	Educação Física	Lic.	M	60	66	-
11542	Educação Física	Bac.	I	52	61	-
11533	Enfermagem	Bac.	I	43	36	-
53338	Medicina	Bac.	I	104	107	-



# GRADUAÇÃO

**Quadro 11** - Quantitativo de ingressantes nos cursos regulares da Graduação - **Campus Sede**.

Ingressantes						
Cód. e-MEC	Unidade Acadêmica/Curso	Grau	Turno	2018	2019	2020
<b>Centro de Ciências da Saúde e do Desporto</b>						
119894	Nutrição	Bac.	I	100	70	-
115684	Saúde Coletiva	Bac.	I	58	51	-
<b>Centro de Educação, Letras e Artes</b>						
5001454	ABI - Teatro	-	I	-	37	-
1457288	Teatro	Bac.	I	-	-	-
1457289	Teatro	Lic.	I	-	-	-
100028	Artes Cênicas	Lic.	V	40	-	-
116190	Letras - Espanhol	Lic.	N	50	49	-
119050	Letras - Francês	Lic.	V	52	50	-
119048	Letras - Inglês	Lic.	V	59	63	-
1300132	Letras - Libras	Lic.	M	59	53	-
119046	Letras - Língua Portuguesa	Lic.	V	65	59	-
100024	Música	Lic.	I	38	10	-
11535	Pedagogia	Lic.	V	66	66	-
<b>Centro de Filosofia e Ciências Humanas</b>						
5001405	ABI - Ciências Sociais	-	N	56	64	-
1480227	Ciências Sociais	Bac.	N	-	4	-
1419835	Ciências Sociais	Lic.	N	-	2	-
11544	Ciências Sociais	Bac.	N	-	-	-

# GRADUAÇÃO

**Quadro 11** - Quantitativo de ingressantes nos cursos regulares da Graduação - **Campus Sede**.

Ingressantes						
Cód. e-MEC	Unidade Acadêmica/Curso	Grau	Turno	2018	2019	2020
<b>Centro de Filosofia e Ciências Humanas</b>						
115686	Filosofia	Lic.	N	57	53	-
116204	Geografia	Bac.	V	41	43	-
11529	Geografia	Lic.	M	60	60	-
100026	História	Bac.	V	53	52	-
11539	História	Lic.	M/N	108	119	-
50684	Jornalismo	Bac.	N	51	63	-
5001343	Psicologia	Bac.	I	55	53	-
<b>Total</b>				<b>2.067</b>	<b>2.036</b>	<b>-</b>

Fonte: Prograd, 2021.

Os números de ingressantes em 2020 estão detalhados a partir da página 28.



Curso novo



Curso em extinção

M - Matutino

V - Vespertino

N - Noturno

I - Integral

Bac. - Bacharelado

Lic. - Licenciatura

## GRADUAÇÃO

**Quadro 12** - Quantitativo de ingressantes nos cursos regulares da Graduação - **Campus Floresta**.

Ingressantes						
Cód. e-MEC	Unidade Acadêmica/Curso	Grau	Turno	2018	2019	2020
<b>Centro Multidisciplinar</b>						
113703	Ciências Biológicas	Lic.	N	63	55	-
99841	Ciências Biológicas	Bac.	I	54	46	-
1120660	Direito	Bac.	N	48	48	-
99843	Enfermagem	Bac.	I	37	41	-
113809	Engenharia Agrônômica	Bac.	I	54	45	-
99839	Engenharia Florestal	Bac.	I	54	29	-
<b>Centro de Educação e Letras</b>						
113760	Letras - Espanhol	Lic.	V	54	52	-
119074	Letras - Inglês	Lic.	M	54	52	-
119072	Letras - Língua Portuguesa	Lic.	N	58	52	-
11548	Pedagogia	Lic.	V	62	56	-
113865	Formação Docente para Indígenas*	Lic.	I	-	-	-
<b>Total</b>				<b>538</b>	<b>476</b>	<b>-</b>

Fonte: Prograd, 2021.

\* Curso em regime modular com única entrada em 2017.

Os números de ingressantes em 2020 estão detalhados a partir da página 28.

M - Matutino

V - Vespertino

N - Noturno

I - Integral

Bac. - Bacharelado

Lic. - Licenciatura

# GRADUAÇÃO

**Quadro 13** - Quantitativo de matriculados nos cursos regulares da Graduação - **Campus Sede**.

Matriculados									
Cód. e-MEC	Unidade Acadêmica/Curso	Grau	Turno	2018		2019		2020	
				1º Sem	2º Sem	1º Sem	2º Sem	1º Sem	2º Sem
<b>Centro de Ciências Biológicas e da Natureza</b>									
11543	Ciências Biológicas	Lic.	I	214	162	196	166	-	-
11528	Engenharia Agrônômica	Bac.	I	243	228	221	208	-	-
21846	Engenharia Florestal	Bac.	I	324	329	292	279	-	-
81516	Física	Lic.	V	135	108	107	93	-	-
118697	Medicina Veterinária	Bac.	I	273	263	267	243	-	-
81520	Química	Lic.	M	164	143	152	146	-	-
<b>Centro de Ciências Exatas e Tecnológicas</b>									
11553	Engenharia Civil	Bac.	I	275	261	245	215	-	-
123320	Engenharia Elétrica	Bac.	I	188	225	192	208	-	-
11540	Matemática	Lic.	V	177	159	151	143	-	-
11554	Sistemas de Informação	Bac.	I	208	185	200	176	-	-
<b>Centro de Ciências Jurídicas e Sociais Aplicadas</b>									
11538	Ciências Econômicas	Bac.	N	191	181	191	180	-	-
11537	Direito	Bac.	N	266	262	263	227	-	-
<b>Centro de Ciências da Saúde e do Desporto</b>									
116196	Educação Física	Lic.	M	188	169	192	167	-	-
11542	Educação Física	Bac.	I	88	102	127	131	-	-
11533	Enfermagem	Bac.	I	124	130	138	110	-	-

# GRADUAÇÃO

**Quadro 13** - Quantitativo de matriculados nos cursos regulares da Graduação - **Campus Sede**.

Matriculados									
Cód. e-MEC	Unidade Acadêmica/Curso	Grau	Turno	2018		2019		2020	
				1º Sem	2º Sem	1º Sem	2º Sem	1º Sem	2º Sem
<b>Centro de Ciências da Saúde e do Desporto</b>									
53338	Medicina	Bac.	I	394	431	444	434	-	-
119894	Nutrição	Bac.	I	198	271	214	242	-	-
115684	Saúde Coletiva	Bac.	I	130	159	132	146	-	-
<b>Centro de Educação, Letras e Artes</b>									
5001454	ABI - Teatro	-	I	-	-	24	-	-	-
1457288	Teatro	Bac.	I	-	-	-	1	-	-
1457289	Teatro	Lic.	I	-	-	-	18	-	-
100028	Artes Cênicas	Lic.	V	120	110	85	75	-	-
116190	Letras - Espanhol	Lic.	N	106	148	110	114	-	-
119050	Letras - Francês	Lic.	V	117	92	100	81	-	-
119048	Letras - Inglês	Lic.	V	168	151	165	142	-	-
1300132	Letras - Libras	Lic.	M	158	155	161	147	-	-
119046	Letras - Língua Portuguesa	Lic.	V	229	205	165	139	-	-
100024	Música	Lic.	I	136	156	116	114	-	-
11535	Pedagogia	Lic.	V	199	217	194	168	-	-
<b>Centro de Filosofia e Ciências Humanas</b>									
5001405	ABI - Ciências Sociais	-	N	52	38	29	31	-	-
1419835	Ciências Sociais	Lic.	N	-	-	17	16	-	-

# GRADUAÇÃO

**Quadro 13** - Quantitativo de matriculados nos cursos regulares da Graduação - **Campus Sede**.

Matriculados									
Cód. e-MEC	Unidade Acadêmica/Curso	Grau	Turno	2018		2019		2020	
				1º Sem	2º Sem	1º Sem	2º Sem	1º Sem	2º Sem
<b>Centro de Filosofia e Ciências Humanas</b>									
1480227	Ciências Sociais	Bac.	N	-	-	16	14	-	-
11544	Ciências Sociais	Bac.	N	104	90	70	54	-	-
115686	Filosofia	Lic.	N	125	154	112	128	-	-
116204	Geografia	Bac.	V	139	115	131	95	-	-
11529	Geografia	Lic.	M	224	182	164	148	-	-
100026	História	Bac.	V	143	120	117	108	-	-
11539	História	Lic.	M/N	371	345	321	302	-	-
50684	Jornalismo	Bac.	N	192	186	194	196	-	-
5001343	Psicologia	Bac.	I	209	199	215	195	-	-
<b>Total</b>				<b>6.572</b>	<b>6.431</b>	<b>6.230</b>	<b>5.800</b>	<b>-</b>	<b>-</b>

Fonte: Prograd, 2021.

Os números de matriculados em 2020 estão detalhados a partir da página 28.



Curso novo



Curso em extinção

M - Matutino

V - Vespertino

N - Noturno

I - Integral

Bac. - Bacharelado

Lic. - Licenciatura

## GRADUAÇÃO

**Quadro 14** - Quantitativo de matriculados nos cursos regulares da Graduação - **Campus Floresta**.

Matriculados									
Cód. e-MEC	Unidade Acadêmica/Curso	Grau	Turno	2018		2019		2020	
				1º Sem	2º Sem	1º Sem	2º Sem	1º Sem	2º Sem
<b>Centro Multidisciplinar</b>									
113703	Ciências Biológicas	Lic.	N	242	204	208	175	-	-
99841	Ciências Biológicas	Bac.	I	161	133	144	121	-	-
1120660	Direito	Bac.	N	81	79	103	108	-	-
99843	Enfermagem	Bac.	I	150	141	140	119	-	-
113809	Engenharia Agrônômica	Bac.	I	197	189	179	150	-	-
99839	Engenharia Florestal	Bac.	I	212	166	173	146	-	-
<b>Centro de Educação e Letras</b>									
113760	Letras - Espanhol	Lic.	V	160	147	153	125	-	-
119074	Letras - Inglês	Lic.	M	156	148	127	110	-	-
119072	Letras - Língua Portuguesa	Lic.	N	225	194	195	168	-	-
11548	Pedagogia	Lic.	V	195	183	196	168	-	-
113865	Formação Docente para Indígenas	Lic.	I	47	46	46	46	-	-
<b>Total</b>				<b>1.826</b>	<b>1.630</b>	<b>1.664</b>	<b>1.436</b>	<b>-</b>	<b>-</b>

Fonte: Prograd, 2021.

Os números de matriculados em 2020 estão detalhados a partir da página 28.

M - Matutino

V - Vespertino

N - Noturno

I - Integral

Bac. - Bacharelado

Lic. - Licenciatura

## GRADUAÇÃO

**Quadro 15** - Quantitativo de concluintes nos cursos regulares da Graduação - **Campus Sede**.

Concluintes						
Cód. e-MEC	Unidade Acadêmica/Curso	Grau	Turno	2018	2019	2020
<b>Centro de Ciências Biológicas e da Natureza</b>						
11543	Ciências Biológicas	Lic.	I	13	33	-
11528	Engenharia Agrônoma	Bac.	I	32	21	-
21846	Engenharia Florestal	Bac.	I	35	26	-
81516	Física	Lic.	V	22	10	-
118697	Medicina Veterinária	Bac.	I	19	21	-
81520	Química	Lic.	M	20	4	-
<b>Centro de Ciências Exatas e Tecnológicas</b>						
11553	Engenharia Civil	Bac.	I	51	27	-
123320	Engenharia Elétrica	Bac.	I	13	21	-
11540	Matemática	Lic.	V	24	17	-
11554	Sistemas de Informação	Bac.	I	14	17	-
<b>Centro de Ciências Jurídicas e Sociais Aplicadas</b>						
11538	Ciências Econômicas	Bac.	N	12	12	-
11537	Direito	Bac.	N	37	38	-
<b>Centro de Ciências da Saúde e do Desporto</b>						
116196	Educação Física	Lic.	M	10	28	-
11542	Educação Física	Bac.	I	19	9	-
11533	Enfermagem	Bac.	I	20	26	-
53338	Medicina	Bac.	I	35	52	-



# GRADUAÇÃO

**Quadro 15** - Quantitativo de concluintes nos cursos regulares da Graduação - **Campus Sede**.

Concluintes						
Cód. e-MEC	Unidade Acadêmica/Curso	Grau	Turno	2018	2019	2020
<b>Centro de Ciências da Saúde e do Desporto</b>						
119894	Nutrição	Bac.	I	30	23	-
115684	Saúde Coletiva	Bac.	I	20	21	-
<b>Centro de Educação, Letras e Artes</b>						
5001454	ABI - Teatro	-	I	-	-	-
1457288	Teatro	Bac.	I	-	-	-
1457289	Teatro	Lic.	I	-	-	-
100028	Artes Cênicas	Lic.	V	16	7	-
116190	Letras - Espanhol	Lic.	N	13	21	-
119050	Letras - Francês	Lic.	V	10	10	-
119048	Letras - Inglês	Lic.	V	17	18	-
1300132	Letras - Libras	Lic.	M	21	11	-
119046	Letras - Língua Portuguesa	Lic.	V	34	65	-
100024	Música	Lic.	I	19	9	-
11535	Pedagogia	Lic.	V	42	30	-
<b>Centro de Filosofia e Ciências Humanas</b>						
5001405	ABI - Ciências Sociais	-	N	-	-	-
1480227	Ciências Sociais	Bac.	N	-	-	-
1419835	Ciências Sociais	Lic.	N	-	-	-
11544	Ciências Sociais	Bac.	N	9	19	-

# GRADUAÇÃO

**Quadro 15** - Quantitativo de concluintes nos cursos regulares da Graduação - **Campus Sede**.

Concluintes						
Cód. e-MEC	Unidade Acadêmica/Curso	Grau	Turno	2018	2019	2020
<b>Centro de Filosofia e Ciências Humanas</b>						
115686	Filosofia	Lic.	N	24	10	-
116204	Geografia	Bac.	V	21	26	-
11529	Geografia	Lic.	M	53	17	-
100026	História	Bac.	V	11	-	-
11539	História	Lic.	M/N	74	53	-
50684	Jornalismo	Bac.	N	26	17	-
5001343	Psicologia	Bac.	I	16	11	-
<b>Total</b>				<b>832</b>	<b>730</b>	<b>-</b>

Fonte: Prograd, 2021.

Os números de concluintes em 2020 estão detalhados a partir da página 28.

M - Matutino

V - Vespertino

N - Noturno

I - Integral

Bac. - Bacharelado

Lic. - Licenciatura



Curso novo



Curso em extinção

# GRADUAÇÃO

**Quadro 16** - Quantitativo de concluintes nos cursos regulares da Graduação - **Campus Floresta**.

Concluintes						
Cód. e-MEC	Unidade Acadêmica/Curso	Grau	Turno	2018	2019	2020
<b>Centro Multidisciplinar</b>						
113703	Ciências Biológicas	Lic.	N	33	23	-
99841	Ciências Biológicas	Bac.	I	25	21	-
1120660	Direito	Bac.	N	-	-	-
99843	Enfermagem	Bac.	I	32	23	-
113809	Engenharia Agrônômica	Bac.	I	19	13	-
99839	Engenharia Florestal	Bac.	I	12	12	-
<b>Centro de Educação e Letras</b>						
113760	Letras - Espanhol	Lic.	V	26	17	-
119074	Letras - Inglês	Lic.	M	18	21	-
119072	Letras - Língua Portuguesa	Lic.	N	38	26	-
11548	Pedagogia	Lic.	V	38	30	-
113865	Formação Docente para Indígenas	Lic.	I	-	-	-
<b>Total</b>				<b>241</b>	<b>186</b>	<b>-</b>

Fonte: Prograd, 2021.

Os números de concluintes em 2020 estão detalhados a partir da página 28.

M - Matutino

V - Vespertino

N - Noturno

I - Integral

Bac. - Bacharelado

Lic. - Licenciatura

# GRADUAÇÃO

**Quadro 17** - Quadro-resumo dos ingressantes, matriculados e concluintes da Graduação.

Campus e EAD	Ingressantes			Matriculados			Concluintes		
	2018	2019	2020	2018	2019	2020	2018	2019	2020
Campus Sede	2.067	2.036	2.248	6.431	5.800	7.486	832	730	218
Campus Floresta	538	476	460	1.630	1.436	1.896	241	186	30
Matemática EAD	-	-	-	94	60	-	-	-	-
<b>Subtotal</b>	<b>2.605</b>	<b>2.512</b>	<b>2.708</b>	<b>8.155</b>	<b>7.296</b>	<b>9.382</b>	<b>1.073</b>	<b>916</b>	<b>248</b>
Programas									
PROEMAT - Turmas de Matemática	-	-	-	6	-	-	34	-	-
PARFOR - Turmas de Licenciatura	395	-	-	592	370	-	814	310	-
<b>Subtotal</b>	<b>395</b>	<b>-</b>	<b>-</b>	<b>598</b>	<b>370</b>	<b>-</b>	<b>848</b>	<b>310</b>	<b>-</b>
<b>Total</b>	<b>3.000</b>	<b>2.512</b>	<b>2.708</b>	<b>8.753</b>	<b>7.666</b>	<b>9.382</b>	<b>1.921</b>	<b>1.226</b>	<b>248</b>

Fonte: Prograd, 2021.

# PÓS-GRADUAÇÃO

**Quadro 18 - Números da Pós-Graduação em 2020.**

Nº	Pós-Graduação	Ofertas	Matriculados		Concluintes		Conceito CAPES
			1º Sem	2º Sem	1º Sem	2º Sem	
<b>Especializações - Campus Sede (Rio Branco)</b>							
1	Aprimoramento em Práticas Hospitalares e Medicina Veterinária	9	7	15	-	-	N/A
2	Ciências da Religião	-	32	8	24	-	N/A
3	Direito do Estado e Políticas Públicas	-	17	17	-	-	N/A
4	Educação Infantil	50	-	-	-	-	N/A
5	Estatística	-	9	9	-	-	N/A
6	Gestão do Sistema Penitenciário e Direitos Humanos	300	-	249	-	-	N/A
7	Saúde Pública	-	40	5	34	-	N/A
8	Segurança Pública e Complexidade	-	32	13	29	-	N/A
<b>Especializações - Campus Floresta (Cruzeiro do Sul)</b>							
1	Estudos Literários	-	18	18	-	-	N/A
2	Educação de Jovens e Adultos	-	11	11	-	-	N/A
3	Estudos Linguísticos	-	13	13	-	-	N/A
4	Educação do Campo	-	16	16	-	-	N/A
<b>Subtotal</b>		<b>359</b>	<b>195</b>	<b>374</b>	<b>87</b>	<b>0</b>	<b>-</b>
<b>Residências</b>							
1	Enfermagem Obstétrica	-	6	6	-	-	N/A
2	Multiprofissional com Ênfase em Terapia Intensiva (RMTI)	7	7	7	6	-	N/A
3	Multiprofissional Integrada em Saúde da Família e Comunidade	-	8	7	-	-	N/A

# PÓS-GRADUAÇÃO

**Quadro 18** - Números da Pós-Graduação em 2020.

Nº	Pós-Graduação	Ofertas	Matriculados		Concluintes		Conceito CAPES
			1º Sem	2º Sem	1º Sem	2º Sem	
<b>Mestrados</b>							
1	Produção Vegetal	12	24	19	4	-	4
2	Letras: Linguagem e Identidade	23	45	32	8	-	4
3	Ciências, Inovação e Tecnologia	15	11	18	1	-	3
4	Saúde Coletiva	17	19	14	7	-	4
5	Ecologia e Manejo de Recursos Naturais	14	14	15	1	1	3
6	Sanidade e Produção Animal	19	37	-	3	-	4
7	Ensino de Ciências e Matemática	25	49	20	4	-	3
8	Ciência Florestal	11	29	19	2	-	3
9	Educação	24	20	24	6	-	3
10	Ciências da Saúde na Amazônia Ocidental	17	51	31	7	-	3
11	Profissional em Matemática	-	12	12	-	-	5
12	Profissional em Letras	-	12	8	4	-	4
13	Geografia	12	11	11	-	-	3
14	Profissional em História	6	6	6	-	-	4
15	Artes Cênicas	9	18	31	-	-	3
16	Ciência da Computação	15	13	27	-	-	3
17	Profissional em Física	14	20	20	-	5	4
18	Ciências Ambientais	23	19	-	-	-	3
19	Ensino de Humanidades e Linguagens	28	56	56	-	-	3

# PÓS-GRADUAÇÃO

**Quadro 18** - Números da Pós-Graduação em 2020.

Nº	Pós-Graduação	Ofertas	Matriculados		Concluintes		Conceito CAPES		
			1º Sem	2º Sem	1º Sem	2º Sem			
<b>Doutorados</b>									
1	Produção Vegetal	8	31	25	5	-	4		
2	Letras: Linguagem e Identidade	15	34	32	-	-	4		
3	Sanidade e Produção Animal	11	31	31	-	-	4		
4	Saúde Coletiva	13	7	14	2	-	4		
5	BIONORTE	5	-	5	6	-	4		
<b>Subtotal</b>		<b>52</b>	<b>103</b>	<b>107</b>	<b>13</b>	<b>0</b>	<b>-</b>		
<b>Total</b>		<b>702</b>	<b>777</b>	<b>864</b>	<b>153</b>	<b>6</b>	<b>-</b>		
Nº	Pós-Graduação Interinstitucional	2018		2019		2020			Conceito CAPES
		Matriculados	Concluintes	Matriculados	Concluintes	Ofertas	Matriculados	Concluintes	
<b>Mestrados Interinstitucionais</b>									
1	Administração (UNB)	-	-	-	-	23	23	-	5
2	Enfermagem (UFF)	-	-	-	-	10	10	-	4
-	Administração (UFRGS)	18	12	3	3	-	-	-	5
<b>Doutorados Interinstitucionais</b>									
1	Dinter (UNB)	-	-	-	-	32	32	-	6
2	Enfermagem (UNIFESP)	18	4	12	4	18	18	5	5
3	Filosofia (USP)	7	-	7	-	7	7	-	7
4	Educação (UFPR)	25	-	25	-	25	25	-	6
-	Estudos Linguísticos (UNESP)	13	-	13	13	-	-	-	5
<b>Total</b>		<b>68</b>	<b>16</b>	<b>47</b>	<b>7</b>	<b>115</b>	<b>115</b>	<b>5</b>	<b>-</b>

Fonte: Propeg, 2021.

Oferta única em 2016 para o Minter em Administração UFRGS (30 vagas) e para os Dinters em Enfermagem UNIFESP (20 vagas) e Estudos Linguísticos UNESP (20 vagas).  
Oferta única em 2017 para o Dinter em Filosofia USP (8 vagas) e Educação UFPR (25 vagas).

# PÓS-GRADUAÇÃO

**Quadro 19** - Quadro-resumo das ofertas, matriculados e diplomados da Pós-graduação.

Pós-Graduação	Cursos			Ofertas			Matriculados			Concluintes		
	2018	2019	2020	2018	2019	2020	2018	2019	2020	2018	2019	2020
Especializações	6	13	12	15	201	359	202	307	569	74	54	87
Residências	3	3	3	7	7	7	33	30	33	6	5	6
Mestrados	14	19	19	316	364	284	543	689	829	141	173	53
Doutorados	4	5	5	43	54	52	70	194	210	19	25	13
Minter	1	1	2	-	-	33	18	3	33	12	3	-
Dinter	4	4	4	-	-	82	63	57	82	4	17	5
<b>Total</b>	<b>32</b>	<b>45</b>	<b>45</b>	<b>381</b>	<b>626</b>	<b>817</b>	<b>929</b>	<b>1.280</b>	<b>1.764</b>	<b>256</b>	<b>277</b>	<b>164</b>

Fonte: Propeg, 2021.

## PLATAFORMA SUCUPIRA

A plataforma Sucupira é a ferramenta onde são coletadas as informações sobre os programas de Pós-graduação strictu sensu, possibilitando a consulta em tempo real sobre todos os programas, de forma ágil e transparente.

- Consulta aos programas de pós-graduação da Universidade Federal do Acre:
- 1º acessar a página da plataforma: <https://sucupira.capes.gov.br/sucupira/>
  - 2º selecionar a opção 'Coleta Capes';
  - 3º escolher o ano, instituição e programa que deseja obter as informações.





# **DIA NACIONAL DA CIÊNCIA E DIA NACIONAL DAS PESQUISADORAS E DOS PESQUISADORES**

# **8 DE JULHO**

Durante o ano de 2020, algumas ações voltadas à pandemia do COVID-19, tais como:

**Telemonitoramento dos casos suspeitos e confirmados de COVID-19** - Trabalho realizado por 08 docentes e 210 alunos de medicina no acompanhamento de 8.298 casos suspeitos de COVID-19. O resultado pode ser visualizado no seguinte link: <https://www.scielo.br/j/rbem/a/dNs3HzBfZgVRTqYD3hWHN7h>.

**Projeto de prevenção e combate ao COVID-19 com o uso de solução alcalina de bicarbonato de sódio** - Desenvolvido por profissionais de saúde e alunos dos cursos de medicina da Ufac e Uninorte com 300 infectados, para o uso de nebulização usando uma solução alcalina de bicarbonato de sódio.

**Resultado das Consultas Públicas realizadas com a comunidade universitária, constante no Plano de Contingência 2020 Ufac em tempos de COVID-19** - Do universo de 709 docentes efetivos, participaram da pesquisa 503 docentes, e do total de 8.939 estudantes nos *campi* da Ufac, 2.898 estudantes. O documento completo pode ser acessado no seguinte link: <http://www.ufac.br/coronavirus>.

# PROJETOS DE PESQUISA

**Quadro 20** - Projetos de pesquisa com financiamento.

Centro/Unidade	2018		2019		2020	
	Quantidade	(R\$)	Quantidade	(R\$)	Quantidade	(R\$)
CCBN	14	1.792.031,36	11	279.281,76	16	326.748,73
CELA	-	-	-	-	1	150.000,00
CCSD	4	530.388,45	5	426.950,34	11	1.359.510,09
CMULTI	2	50.576,60	4	588.796,60	7	1.373.897,71
			1	U\$ 199.945,66	1	U\$ 199.945,66
CFCH	1	4.800,00	2	9.600,00	2	91.200,00
CEL	1	86.400,00	1	86.400,00	-	-
CCJSA	2	99.990,01	1	99.990,01	-	-
<b>Total</b>	<b>24</b>	<b>R\$ 2.564.186,42</b>	<b>25</b>	<b>R\$ 1.491.018,71</b>	<b>38</b>	<b>R\$ 3.301.356,53</b>

Fonte: Propeg, 2021.

# PROJETOS DE PESQUISA

**Quadro 21** - Projetos de pesquisa por modalidade de financiamento e área prioritária.

Ano	Área prioritária	Projetos com financiamento*	Projetos sem financiamento*	Total
2018	Cultura e sociedade	1	8	9
	Educação	-	12	12
	Meio ambiente	-	3	3
	Saúde	3	13	16
	Tecnologia e desenvolvimento regional	3	8	11
	<b>Total</b>	<b>7</b>	<b>44</b>	<b>51</b>
2019	Cultura e sociedade	1	15	16
	Educação	-	9	9
	Meio ambiente	3	12	15
	Saúde	2	15	17
	Tecnologia e desenvolvimento regional	-	9	9
	<b>Total</b>	<b>6</b>	<b>60</b>	<b>66</b>
2020	Cultura e sociedade	2	40	42
	Educação	-	15	15
	Meio ambiente	7	31	38
	Saúde	12	26	38
	Demais áreas	13	58	71
	Tecnologia e desenvolvimento regional	3	34	37
<b>Total</b>	<b>37</b>	<b>204</b>	<b>241</b>	

Fonte: Propeg, 2021.

\* Projetos institucionalizados

# EDUCAÇÃO BÁSICA - COLÉGIO DE APLICAÇÃO



**Quadro 22** - Números do Colégio de Aplicação.

Nível	Ofertas			Matriculados			Concluintes		
	2018	2019	2020	2018	2019	2020	2018	2019	2020
Educação Infantil	25	25	25	26	25	26	25	24	24
Ensino Fundamental	354	342	342	356	345	347	346	339	337
Ensino Médio	146	155	155	152	161	140	135	142	131
<b>Total</b>	<b>525</b>	<b>522</b>	<b>522</b>	<b>534</b>	<b>531</b>	<b>513</b>	<b>506</b>	<b>505</b>	<b>492</b>

Fonte: Colégio de Aplicação, 2021.

# EDUCAÇÃO SUPERIOR - AUXÍLIOS E BOLSAS

**Quadro 23** - Auxílios ofertados e concedidos.

Unidade	Auxílios	2018		2019		2020	
		Ofertas	Concedidos (CPF)	Ofertas	Concedidos (CPF)	Ofertas	Concedidos (CPF)
Proaes	Auxílio Deslocamento Intermunicipal	110	98	215	160	125	88
	Auxílio Moradia	40	44	268	103	50	44
	Auxílio Moradia - Mobilidade	7	7	3	3	0	0
	Auxílio Passe-Livre	700	722	840	743	570	5
	Auxílio Creche	60	68	105	117	60	55
	Auxílio Alimentação Emergencial	0	0	0	0	1.200	901
	Auxílio Inclusão Digital (Equipamentos)	0	0	0	0	2.300	1.682
	Auxílio Inclusão Digital (Pacote de Dados)	0	0	0	0	2.300	1.046
	Auxílio ABRACE	41	41	0	0	0	0
	Auxílio FISU	1	1	0	0	0	0
	Auxílio Jub's	133	41	0	0	0	0
Auxílio SBPC	95	47	0	0	0	0	
Prograd	Auxílio financeiro para participar de atividades de campo	460	388	240	240	210	19
Proex	Auxílio Pró-Esporte	0	0	71	56	0	0
<b>Subtotal</b>		<b>1.647</b>	<b>1.457</b>	<b>1.742</b>	<b>1.422</b>	<b>6.815</b>	<b>3.840</b>

# EDUCAÇÃO SUPERIOR - AUXÍLIOS E BOLSAS

**Quadro 24** - Bolsas ofertadas e concedidas.

Unidade	Bolsas	2018		2019		2020	
		Ofertas	Concedidos (CPF)	Ofertas	Concedidos (CPF)	Ofertas	Concedidos (CPF)
Proaes	Bolsa Pró-PCD (em substituição ao Auxílio PAED)	62	64	80	86	80	63
	Bolsa Pró-Estudo	520	522	750	795	1.447	1.082
	Bolsa Pró-Estudo Mobilidade	7	7	3	3	0	0
	Bolsa Pró-Ciência	0	333	0	338	0	0
	Bolsa Pró-Docência	16	16	17	12	16	10
	Bolsa Pró-Inclusão	210	199	300	248	150	127
	Bolsa Promaed <sup>1</sup>	104	99	78	105	69	65
	Bolsa - Ações Proaes	44	60	62	69	64	64
	Bolsa Protaed <sup>2</sup>	8	9	25	21	15	6
	Bolsa Pró-Acessibilidade	8	6	13	10	6	5
	Bolsa - Observatório de Discriminação Racial do Estado do Acre	9	11	8	12	8	5
	Bolsa Life	10	14	12	14	12	0
	Bolsa Idioma Sem Fronteiras	6	5	5	5	0	0
	Bolsa Tutoria	53	13	25	9	0	0
	Reforço Acadêmico	0	0	16	7	0	0
Prograd	Bolsa Monitoria	330	337	0	0	237	154
	Monitoria Acadêmica	64	40	332	332	0	0
	Bolsa PET	96	96	96	96	98	98
	Bolsa PIBID	70	50	0	0	0	0

# EDUCAÇÃO SUPERIOR - AUXÍLIOS E BOLSAS

**Quadro 24** - Bolsas ofertadas e concedidas.

Unidade	Bolsas	2018		2019		2020	
		Ofertas	Concedidos (CPF)	Ofertas	Concedidos (CPF)	Ofertas	Concedidos (CPF)
Prograd	Bolsa PIBID - CAPES	408	408	408	408	696	696
	Residência Pedagógica - CAPES	265	265	265	264	576	576
	Bolsa de Ensino - Projetos de ensino para ações estratégicas de prevenção do Covid	0	0	0	0	85	80
	Bolsa de Ensino - Seleção de bolsistas para atuação em ações de ensino Prograd	0	0	0	0	10	10
Proex	Bolsa Extensão	365	365	185	185	0	0
	Bolsa Pró-Esporte	79	79	0	0	0	0
	Bolsa Coral	0	0	44	44	0	0
	Bolsa Pró-Cultura	22	22	0	0	3	3
	Bolsa Interatléticas	0	0	0	0	0	0
	Bolsa Pró-Dança	0	0	35	35	40	40
	Bolsa Pró-Teatro	0	0	19	20	40	40
	Bolsa Suporte Sistema de Gestão da Extensão	0	0	0	0	3	3
	Bolsa Ações de Extensão PROEX	0	0	0	0	7	5
	Bolsa Divulgação de Ações de Extensão	0	0	0	0	6	6
	Bolsa Enfrentamento COVID-19	0	0	0	0	90	113
	Bolsa Ações On-line de Extensão (Ufac/Comunidade)	0	0	0	0	227	232
	Bolsa NEABI	0	0	0	0	1	1
	Bolsa Programus	0	0	0	0	40	40

# EDUCAÇÃO SUPERIOR - AUXÍLIOS E BOLSAS

**Quadro 24** - Bolsas ofertadas e concedidas.

Unidade	Bolsas	2018		2019		2020	
		Ofertas	Concedidos (CPF)	Ofertas	Concedidos (CPF)	Ofertas	Concedidos (CPF)
Propeg <sup>3</sup>	Bolsa PIBIC/CNPq	83	80	81	80	163	163
	Bolsa PIBITI/CNPq	15	15	13	15	31	31
	Bolsa PIBIC/CNPq - Ações Afirmativas	4	4	4	3	9	9
	Bolsa PIBIC/EM	9	7	7	7	0	0
	Bolsa PIVIC/UFAC	0	0	0	0	499	499
	Bolsa PIBIC/UFAC	218	184	218	212	382	382
	<b>Subtotal</b>	<b>7.121</b>	<b>3.310</b>	<b>7.139</b>	<b>3.435</b>	<b>9.150</b>	<b>4.608</b>
	<b>Total</b>	<b>8.768</b>	<b>4.767</b>	<b>8.881</b>	<b>4.857</b>	<b>15.965</b>	<b>8.448</b>

Fonte: Proaes, Prograd, Proex e Propeg, 2021.

Nota Explicativa: Os dados referentes ao ano de 2018 foram revisados e ajustados, sendo as informações divulgadas com base em CPFs contemplados.

Obs: O fato de o número de bolsas concedidas ser superior ao número de bolsas ofertadas se deve ao fato de que o número de estudantes beneficiados, durante a vigência do edital, são substituídos em função de conclusão de curso ou por opção de outras bolsas que não são cumuláveis.

<sup>1</sup> Programa de monitoria para apoio ao estudante com deficiência, transtorno global do desenvolvimento e com altas habilidades ou superdotação.

<sup>2</sup> Programa de tutoria para apoio ao estudante com deficiência, transtorno global do desenvolvimento e com altas habilidades ou superdotação.

<sup>3</sup> O número de bolsas ofertadas e concedidas é o mesmo, visto que os CPFs não são repetidos.



## RESTAURANTE UNIVERSITÁRIO

## Quadro 25 - Restaurante Universitário - Campus Sede.

Refeição	Tíquetes	Preço unitário (R\$)			Refeições servidas		
		2018	2019	2020	2018	2019	2020
Café da Manhã	Estudante de Graduação	1,00	1,00	1,00	66.563	74.466	5.281
	Estudante de Pós-Graduação	1,00	1,00	1,00	1.199	1.863	65
	Servidor	1,00	1,00	1,00	1.602	2.777	45
	Visitante	4,00	4,00	4,00	51	78	9
<b>Subtotal</b>					<b>69.415</b>	<b>79.184</b>	<b>5.400</b>
Almoço	Estudante de Graduação	1,00	1,00	1,00	272.732	298.957	21.001
	Estudante de Pós-Graduação	1,50	1,50	1,50	8.861	11.929	424
	Servidor	3,00	3,00	3,00	9.226	10.252	227
	Visitante	10,00	10,00	10,00	534	719	27
<b>Subtotal</b>					<b>291.353</b>	<b>321.857</b>	<b>21.679</b>
Jantar	Estudante de Graduação	1,00	1,00	1,00	81.673	85.078	6.290
	Estudante de Pós-Graduação	1,50	1,50	1,50	1.772	2.268	99
	Servidor	3,00	3,00	3,00	1.939	1.227	54
	Visitante	10,00	10,00	10,00	59	128	18
<b>Subtotal</b>					<b>85.443</b>	<b>88.701</b>	<b>6.461</b>
<b>Total</b>					<b>446.211</b>	<b>489.742</b>	<b>33.540</b>

Fonte: Proaes, 2021.

O baixo número de refeições servidas no ano de 2020 se dá em virtude da suspensão das atividades universitárias, conforme Resolução CONSU nº 04, a partir de março de 2020, devido à pandemia do Covid-19.

## RESTAURANTE UNIVERSITÁRIO

## Quadro 26 - Restaurante Universitário - Campus Floresta.

Refeição	Tíquetes	Preço unitário (R\$)			Refeições servidas		
		2018	2019	2020	2018	2019	2020
Café da Manhã	Estudante de Graduação	1,00	1,00	1,00	41.136	28.339	5.674
	Estudante de Pós-Graduação	1,00	1,00	1,00	102	67	26
	Servidor	-	-	-	-	-	-
	Visitante	-	-	-	-	-	-
<b>Subtotal</b>					<b>41.238</b>	<b>28.406</b>	<b>5.700</b>
Almoço	Estudante de Graduação	1,00	1,00	1,00	83.233	69.103	10.694
	Estudante de Pós-Graduação	1,50	1,50	1,50	559	624	206
	Servidor	-	-	-	-	-	-
	Visitante	-	-	-	-	-	-
<b>Subtotal</b>					<b>83.792</b>	<b>69.727</b>	<b>10.900</b>
Jantar	Estudante de Graduação	1,00	1,00	1,00	71.281	34.150	2.850
	Estudante de Pós-Graduação	1,50	1,50	1,50	57	131	11
	Servidor	-	-	-	-	-	-
	Visitante	-	-	-	-	-	-
<b>Subtotal</b>					<b>71.338</b>	<b>34.281</b>	<b>2.861</b>
<b>Total</b>					<b>196.368</b>	<b>132.414</b>	<b>19.461</b>

Fonte: Proaes, 2021.

O baixo número de refeições servidas no ano de 2020 se dá em virtude da suspensão das atividades universitárias, conforme Resolução CONSU nº 04, a partir de março de 2020, devido à pandemia do Covid-19.

O Restaurante Universitário do Campus Floresta não subsidia nenhuma refeição para servidores e visitantes, por isso o referido relatório apresenta apenas dados de estudantes de graduação e pós-graduação.

Desde o ano de 2014 os valores das refeições não sofreram reajustes, sendo que os estudantes pagam R\$ 1,00 e a Universidade Federal do Acre complementa o custo.

# AÇÕES DE EXTENSÃO

**Quadro 27** - Ações de extensão.

Ano	Ação	Quantidade
2018	Projetos	163
	Cursos	53
	Eventos	74
	<b>Total</b>	<b>290</b>
2019	Projetos	188
	Cursos	79
	Eventos	59
	<b>Total</b>	<b>326</b>
2020	Projetos	149
	Cursos	49
	Eventos	51
	<b>Total</b>	<b>249</b>

Fonte: Proex, 2021.

# AÇÕES DE EXTENSÃO

**Quadro 28** - Projetos de extensão executados em 2020.

Editais financiados pela Proex						
Centro/Unidade	Quantidade	Pessoas envolvidas			Público Atingido	
		Discentes	Docentes	Técnicos	Inscritos	Concluintes
CCSD	21	324	47	2	147.656	103.359
CELA	3	13	5	3	1.969	1.378
CCBN	5	57	29	3	10.471	7.329
CCET	2	10	9	1	244	170
CFCH	2	13	3	1	1.233	863
CCJSA	2	19	11	3	511	357
CMULTI/CZS	9	138	26	10	94.672	66.270
CEL/CZS	2	13	8	1	358	250
<b>Subtotal</b>	<b>46</b>	<b>587</b>	<b>138</b>	<b>24</b>	<b>257.114</b>	<b>179.976</b>
Fluxo contínuo						
CCSD	46	863	85	10	25.840	18.088
CELA	8	159	32	5	1.171	819
CCBN	7	176	24	8	1.644	1.150
CCET	6	62	13	4	1.102	771
CFCH	11	83	36	5	1.102	771
CCJSA	3	23	22	1	2.790	1.953
CAP	11	162	29	4	5.714	3.999
NAI	6	240	21	6	1.433	1.003
MUSEU	1	1	18	1	64	44
PZ	1	1	1	1	18	12
PROEX	1	1	2	3	224	156
CMULTI/CZS	1	1	1	1	54	37
CEL/CZS	1	3	2	2	6.400	4.480
<b>Subtotal</b>	<b>103</b>	<b>1.775</b>	<b>286</b>	<b>51</b>	<b>47.556</b>	<b>33.283</b>
<b>Total</b>	<b>149</b>	<b>2.362</b>	<b>424</b>	<b>75</b>	<b>304.670</b>	<b>213.259</b>

# AÇÕES DE EXTENSÃO

**Quadro 29** - Cursos de extensão executados em 2020.

Editais financiados pela Proex				
Centro/Unidade	Quantidade	Pessoas envolvidas		Público Atingido
		Díscentes	Docentes	
CCET	4	8	12	195
CCSD	3	89	4	2.300
CELA	4	12	13	525
CCBN	2	5	2	112
CFCH	2	12	24	475
CEL/CZS	1	2	2	41
CMULTI/CZS	1	4	3	900
<b>Subtotal</b>	<b>17</b>	<b>132</b>	<b>60</b>	<b>4.548</b>
Fluxo contínuo				
PROEX	1	1	1	21
CCSD	2	7	2	80
CCBN	4	224	12	514
CCET	2	24	2	285
CCJSA	5	73	5	356
CELA	5	159	28	674
CFCH	4	85	10	260
NAI	2	0	0	80
CEL/CZS	3	12	5	217
CMULTI/CZS	4	36	9	315
<b>Subtotal</b>	<b>32</b>	<b>621</b>	<b>74</b>	<b>2.802</b>
<b>Total</b>	<b>49</b>	<b>753</b>	<b>134</b>	<b>7.350</b>

Fonte: Proex, 2021.

## AÇÕES DE EXTENSÃO

**Quadro 30** - Eventos de extensão executados em 2020.

Editais financiados pela Proex				
Centro/Unidade	Quantidade	Pessoas envolvidas		Público Atingido
		Discentes	Docentes	
CCSD	3	308	12	962
CELA	2	52	38	440
CCBN	2	26	7	1.200
CCET	1	15	6	588
CFCH	4	345	41	1.148
CMULTI/CZS	2	17	3	260
CEL/CZS	2	450	105	583
<b>Subtotal</b>	<b>16</b>	<b>1.213</b>	<b>212</b>	<b>5.181</b>
Fluxo contínuo				
CCSD	6	156	12	2.796
CELA	4	113	27	4.144
CCBN	8	92	29	14.119
CCET	2	10	6	275
CFCH	5	58	35	1.350
CCJSA	3	17	6	365
CMULTI/CZS	2	8	8	624
CEL/CZS	3	2	3	1.240
PROEX	1	30	30	2.110
PROGRAD	1	100	20	400
<b>Subtotal</b>	<b>35</b>	<b>586</b>	<b>176</b>	<b>27.423</b>
<b>Total</b>	<b>51</b>	<b>1.799</b>	<b>388</b>	<b>32.604</b>

Fonte: Proex, 2021.

# Com impressora 3D, projeto produziu EPIs contra epidemia da Covid-19



O projeto EPIsCovid-19, formado por estudantes e professores do curso de Medicina da Ufac, produziu equipamentos de proteção individual (EPIs) para doação a profissionais de saúde de Rio Branco e Cruzeiro do Sul. A impressão 3D foi a base para produzir e doar equipamentos para profissionais de saúde que trabalharam na linha de frente contra o coronavírus no Acre.

#SomosUfacComAmor

#UfacNoCombateAoCoronavirus



# Sistema de Bibliotecas



## BIBLIOTECAS

**Quadro 31** - Quantitativo de Bibliotecas.

Sistema de Bibliotecas	Quantidade			
	Campus Sede	Campus Floresta	Biblioteca Escolar	Núcleos
Biblioteca Sede	1	-	-	-
Biblioteca Setorial	-	1	-	5
Biblioteca Escolar	-	-	1	-

Fonte: Biblioteca Central, 2021.

**Quadro 32** - Informações sobre títulos.

Título	Campus Sede			Campus Floresta		
	2018	2019	2020	2018	2019	2020
Livros	72.642	67.726	66.970	16.591	5.141	5.160
Teses	778	341	356	37	8	8
Dissertações	613	278	311	25	2	2
Monografias	1.505	1.133	1.156	407	353	353
Trabalho de Conclusão de Curso	-	-	127	-	-	54
Folhetos	1.755	1.755	1.755	46	46	46
CD-ROM	324	192	225	213	35	126
<b>Total</b>	<b>101.227</b>	<b>95.035</b>	<b>70.900</b>	<b>37.323</b>	<b>5.588</b>	<b>5.749</b>

Fonte: Biblioteca Central, 2021.

OBS: Esclarecimento sobre a diferença entre os quantitativos dos anos de 2018 e 2019:

1. Em relação aos periódicos da biblioteca do Campus Floresta, informamos que no ano de 2019 o serviço de permuta entre bibliotecas deixou de ser ofertado;
2. Realização de inventário no sistema SIE: livros, teses, dissertações, monografias, folhetos e CD-ROM, e os títulos catalogados que não apresentavam exemplares foram informados a baixa.

## BIBLIOTECAS

**Quadro 33** - Empréstimos e renovações por grupo de usuários.

Grupo de usuários	2018		2019		2020	
	Campus Sede	Campus Floresta	Campus Sede	Campus Floresta	Campus Sede	Campus Floresta
Alunos de Graduação	45.470	3.071	45.013	16.266	5.485	1.663
Alunos de Pós-graduação	2.624	187	2.145	404	361	71
Docentes	2.077	587	3.137	876	492	207
Técnico-Administrativos	361	58	430	71	91	14
<b>Total</b>	<b>50.532</b>	<b>3.903</b>	<b>50.725</b>	<b>17.617</b>	<b>6.429</b>	<b>1.955</b>

Fonte: Biblioteca Central, 2021.

As Bibliotecas Universitárias prestaram serviços presenciais a comunidade acadêmica até o dia 16 de março de 2020. Devido a pandemia causada pelo coronavírus, denominado SARS-CoV-2, foi suspenso todo e qualquer atendimento presencial, para segurança dos nossos usuários e servidores. Motivo este pela grande redução do número de empréstimos e renovações.



# Pessoal

## DOCENTES

**Quadro 34** - Quantitativo de docentes.

Nível	2018		2019		2020	
	Efetivo	Temporário/ Substituto	Efetivo	Temporário/ Substituto	Efetivo	Temporário/ Substituto
Educação Superior	684	126	717	100	703	46
Educação Básica	39	8	38	9	37	7
<b>Subtotal</b>	<b>723</b>	<b>134</b>	<b>755</b>	<b>109</b>	<b>740</b>	<b>53</b>
<b>Total</b>	<b>857</b>		<b>864</b>		<b>793</b>	

Fonte: Prodgep, 2021.

**Quadro 35** - Docentes efetivos por carga horária.

Nível	Regime de trabalho	2018	2019	2020
Educação Superior	20 horas	32	26	28
	40 horas	52	49	47
	Dedicação exclusiva	600	642	628
	<b>Subtotal</b>	<b>684</b>	<b>717</b>	<b>703</b>
Educação Básica	20 horas	-	1	1
	Dedicação exclusiva	39	37	36
	<b>Subtotal</b>	<b>39</b>	<b>38</b>	<b>37</b>
<b>Total</b>		<b>723</b>	<b>755</b>	<b>740</b>

Fonte: Prodgep, 2021.

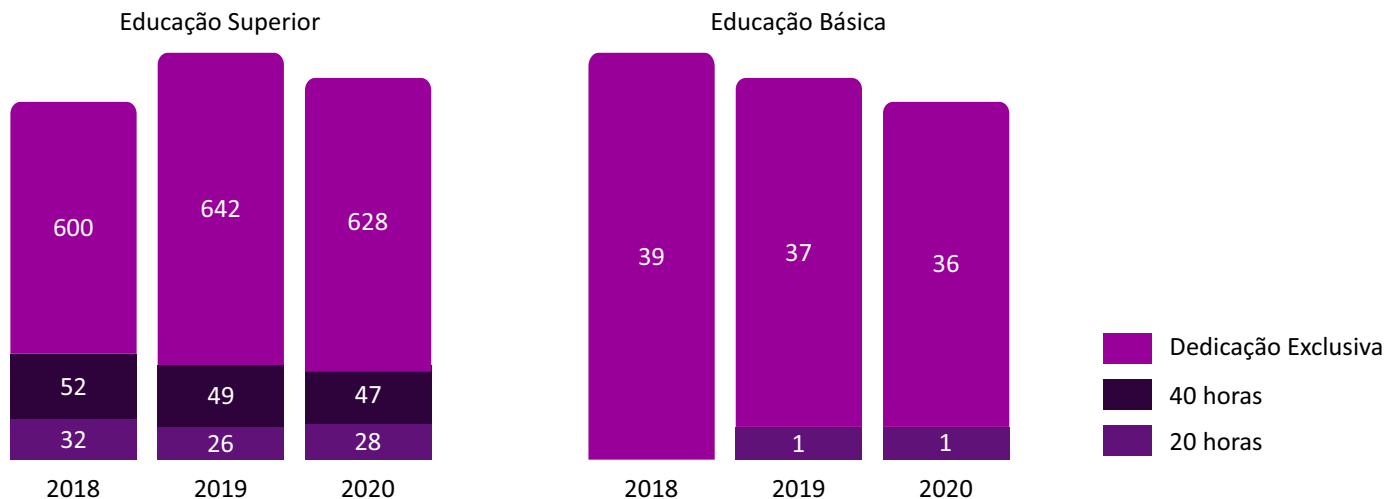
## DOCENTES

**Quadro 36** - Docentes efetivos por titulação.

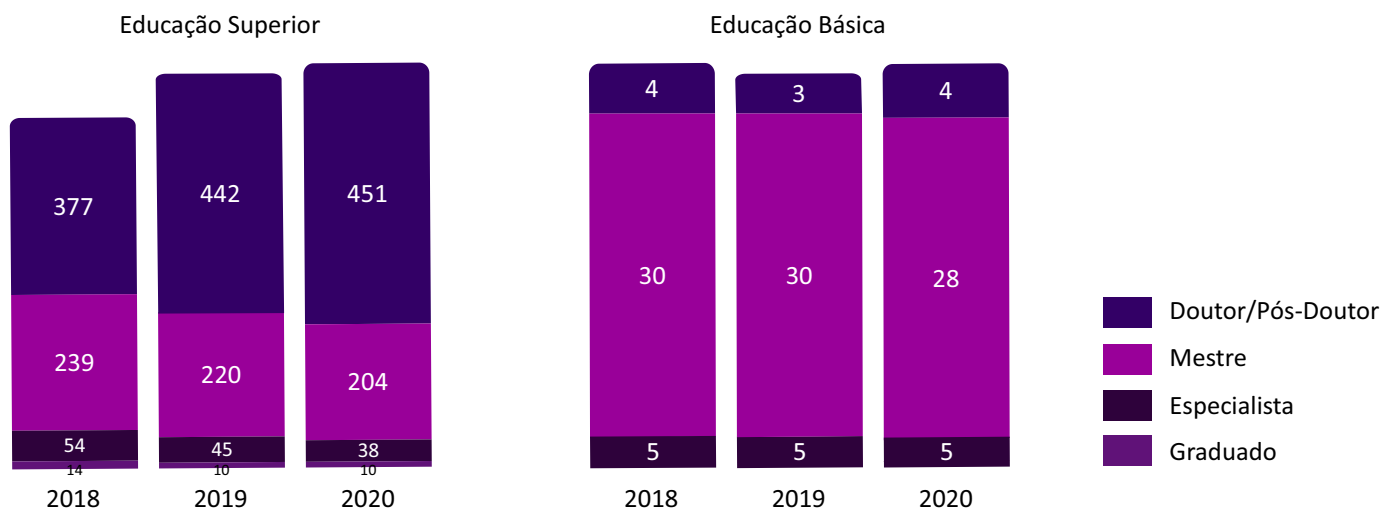
Nível	Titulação	2018	2019	2020
Educação Superior	Graduado	14	10	10
	Aperfeiçoado/Especialista	54	45	38
	Mestre	239	220	204
	Doutor/Pós-Doutor	377	442	451
	<b>Subtotal</b>	<b>684</b>	<b>717</b>	<b>703</b>
Educação Básica	Graduado	-	-	-
	Aperfeiçoado/Especialista	5	5	5
	Mestre	30	30	28
	Doutor/Pós-Doutor	4	3	4
	<b>Subtotal</b>	<b>39</b>	<b>38</b>	<b>37</b>
<b>Total</b>		<b>723</b>	<b>755</b>	<b>740</b>

Fonte: Progep, 2021.

## DOCENTES

**Gráfico 01** - Docentes efetivos por carga horária.

Fonte: Prodgep, 2021.

**Gráfico 02** - Docentes efetivos por titulação.

Fonte: Prodgep, 2021.

# TÉCNICOS-ADMINISTRATIVOS

**Quadro 37** - Técnicos-administrativos por titulação.

Titulação	2018	2019	2020
Alfabetização	42	36	-
Ensino fundamental	22	19	55
Ensino Médio	82	68	62
Graduado	164	194	168
Especialista	328	288	296
Mestre	88	105	113
Doutor	8	9	12
<b>Total</b>	<b>734</b>	<b>719</b>	<b>706</b>

Fonte: Prodgep, 2021.

**Quadro 38** - Técnicos-administrativos por classe.

Período	Classe A	Classe B	Classe C	Classe D	Classe E	Total
2018	29	27	94	347	237	<b>734</b>
2019	26	24	87	348	234	<b>719</b>
2020	25	24	86	337	234	<b>706</b>

Fonte: Prodgep, 2021.



# Orçamento



## ORÇAMENTO

**Quadro 39** - Orçamento anual com emendas parlamentares.

Grupo de Despesa	2018		2019		2020	
	R\$	%	R\$	%	R\$	%
Pessoal e Encargos	278.244.237	78	306.831.244	82	304.765.681	83
Outras Despesas Correntes - Benefícios	11.641.716	3	12.357.810	3	11.225.773	3
Outras Despesas Correntes	48.140.596	13	46.270.196	13	43.989.773	12
Investimentos	21.123.734	6	8.466.623	2	7.000.185	2
<b>Total</b>	<b>R\$ 359.150.283</b>	<b>100</b>	<b>R\$ 373.925.873</b>	<b>100</b>	<b>R\$ 366.981.412</b>	<b>100</b>

Fonte: LOA 2018, 2019 e 2020.

**Quadro 40** - Orçamento anual sem emendas parlamentares.

Grupo de Despesa	2018		2019		2020	
	R\$	%	R\$	%	R\$	%
Pessoal e Encargos	278.244.237	82	306.831.244	83	304.765.681	83
Outras Despesas Correntes - Benefícios	11.641.716	3	12.357.810	3	11.225.773	3
Outras Despesas Correntes	44.640.596	13	44.369.809	12	43.139.773	12
Investimentos	7.323.734	2	6.900.000	2	6.800.185	2
<b>Total</b>	<b>341.850.283</b>	<b>100</b>	<b>370.458.863</b>	<b>100</b>	<b>365.931.412</b>	<b>100</b>

Fonte: LOA 2018, 2019 e 2020.

# ORÇAMENTO

**Gráfico 03** - Percentual dos grupos de despesas.



Fonte: LOA 2018, 2019 e 2020.



Por meio do projeto Mãos que Salvam, a Ufac doou 400 unidades de álcool em gel e 400 unidades de sabonetes líquidos para a Prefeitura de Rio Branco. Os produtos foram utilizados por profissionais que prestaram serviços de primeira necessidade à comunidade acreana e para distribuição a pessoas em situação de rua.



# Infraestrutura

# ÁREA FÍSICA

**Quadro 41** - Área de propriedade territorial.

Local	Natureza	Área	
		Quantidade	Unidade
Campus Sede (Rio Branco)	Propriedade urbana	292,35	ha
Campus Floresta (Cruzeiro do Sul)	Propriedade rural	46,04	ha
Campus Fronteira (Brasiléia)	Propriedade rural	60,63	ha
Fazenda Catuaba (Acrelândia)	Concessão rural (INCRA)	819,60	ha
Fazenda Humaitá (Porto Acre)	Concessão rural (INCRA)	2.096,58	ha
Área Experimental Santa Luzia (Cruzeiro do Sul)	Cessão de uso (Gov. Estado)	100,50	ha
<b>Total</b>		<b>3.415,70</b>	<b>ha</b>
Colégio de Aplicação (Rio Branco)	Propriedade urbana	4.871,00	m <sup>2</sup>
Núcleo de Brasiléia	Concessão urbana	939,00	m <sup>2</sup>
Núcleo de Xapuri	Propriedade urbana	4.800,00	m <sup>2</sup>
Núcleo de Sena Madureira	Propriedade urbana	2.573,52	m <sup>2</sup>
Núcleo de Cruzeiro do Sul (Projeto Rondon e Residência Estudantil)	Concessão urbana	9.834,00	m <sup>2</sup>
Núcleo de Feijó	Concessão urbana	6.978,44	m <sup>2</sup>
Área cedida ao Governo do Estado do Acre (Cruzeiro do Sul)	Propriedade urbana	5.400,00	m <sup>2</sup>
Sala 2.115, Edifício Rádio Center, Brasília - DF	Propriedade urbana	28,62	m <sup>2</sup>
<b>Total</b>		<b>35.424,58</b>	<b>m<sup>2</sup></b>

Fonte: Prefcam, 2021.

# ÁREA FÍSICA

**Quadro 42 - Área física construída.**

Descrição	Área (m²)		
	2018	2019	2020
<b>Campus Sede - Rio Branco</b>			
Blocos Acadêmicos - Salas de aula	25.165,02	25.165,02	25.798,86
Blocos Acadêmicos - Laboratórios	16.754,68	16.754,68	18.699,46
Espaços Administrativos	30.431,20	30.431,20	44.695,52
Espaços Esportivos	-	-	19.426,30
Fazenda Catuaba	263,18	263,18	263,18
Fazenda Humaitá	200,20	200,20	200,20
Demais Blocos	16.010,58	16.010,58	-
<b>Subtotal</b>	<b>88.824,86</b>	<b>88.824,86</b>	<b>109.083,52</b>
Colégio de Aplicação (CAp)	6.459,65	6.459,65	-
<b>Campus Floresta - Cruzeiro do Sul</b>			
Campus Floresta	8.550,85	8.550,85	8.375,76
Projeto Rondon	-	926,21	1.672,40
Residência Estudantil	-	487,42	528,00
Edificação cedida ao Governo do Estado do Acre	-	-	2.749,90
Núcleo de Cruzeiro do Sul	2.163,03	2.163,03	-
<b>Subtotal</b>	<b>10.713,88</b>	<b>12.127,51</b>	<b>13.326,06</b>
<b>Campus Fronteira - Brasília</b>			
Campus Fronteira - Brasília	1.544,24	1.544,24	1.534,58
Núcleo de Brasília	-	580,80	581,06
<b>Demais Áreas</b>			
Núcleo de Feijó	1.510,64	1.510,64	1.510,64
Núcleo de Sena Madureira	1.004,65	1.004,65	874,55
Núcleo de Xapuri	1.095,30	1.095,30	782,00
<b>Total</b>	<b>111.153,22</b>	<b>113.147,65</b>	<b>127.692,41</b>

Fonte: Prefcam, 2021.

# ÁREA FÍSICA

**Quadro 43** - Relação das obras e serviços em execução.

Construção de Blocos Acadêmicos e Administrativos em Execução	
Descrição	m <sup>2</sup>
Bloco Acadêmico do CCJSA - salas de aula, professores e administração (Campus Sede)	1.534,58
Bloco Acadêmico - salas de aula, professores, laboratório e administração (Campus Floresta)	1.534,58
Clínica de Psicologia (Campus Sede)	560,56
Bloco de Salas Multifuncionais (Campus Sede)	642,08
Bloco de Salas Multifuncionais (Campus Floresta)	642,08
Bloco II do Mestrado (Campus Sede)	2.454,65
Depósito Patrimonial (Campus Sede)	890,00
<b>Subtotal (m<sup>2</sup>)</b>	<b>8.258,53</b>
Reforma e Adequação de Bloco	
Descrição	m <sup>2</sup>
Reforma e adequação do antigo bloco da gráfica para o curso de Artes Cênicas (teatro de ensaio)	699,21
<b>Subtotal (m<sup>2</sup>)</b>	<b>699,21</b>
Projeto em Andamento	
Descrição	
Hospital Universitário	
<b>Total Geral (m<sup>2</sup>)</b>	<b>8.957,74</b>

Fonte: Prefcam, 2021.



# Cooperação Interinstitucional



## COOPERAÇÃO INTERINSTITUCIONAL

Quadro 44 - Convênios firmados em 2020.

Modalidade	Instituição	Vigência	País
Cooperação Nacional	Farmácia Verde Vida	04 anos	Brasil
	Natan Viagens e Turismo	04 anos	Brasil
	FUNDAPE	01 ano	Brasil
	L. S. Radiance	04 anos	Brasil
	Santa Casa de Misericórdia	05 anos	Brasil
	Dom Porquito Agroindustrial	05 anos	Brasil
	Associação Nossa Senhora da Saúde	01 ano	Brasil
	Fundação Maria Cecília S. Vidigal e FUNDAPE	01 ano	Brasil
	Instituto Federal do Paraná	05 meses	Brasil
	Fundação de Cultura Elias Mansour	05 anos	Brasil
	Secretária Municipal de Saúde	05 anos	Brasil
	Empresa Brasileira de Pesquisa Agropecuária	01 ano	Brasil
	Empresa Brasileira de Pesquisa Agropecuária - Projeto Mandiotec	18 meses	Brasil
	Tribunal de Justiça do Acre	02 anos	Brasil
	Secretária Municipal de Meio Ambiente	05 anos	Brasil
Ministério Público do Acre e Instituto Palavra Aberta	01 ano	Brasil	
Cooperação Internacional	Universidade do Porto	05 anos	Portugal
	Università Degli Studi di Firenze	05 anos	Itália

## COOPERAÇÃO INTERINSTITUCIONAL

**Quadro 44** - Convênios firmados em 2020.

Modalidade	Instituição	Vigência	País
Protocolo de Intenções	OCB Silvicultura	05 anos	Brasil
	Clínica do Rim	05 anos	Brasil
	Montgomery Botanical Center	04 anos	EUA
	Instituto Mériux	05 anos	Brasil
	Federação Acreana de Atletismo	04 anos	Brasil
Aditivos	Secretária de Estado de Saúde do Acre	03 anos	Brasil
	Secretária de Estado de Saúde do Acre	-	Brasil
	FUNDAPE	Jan 2022	Brasil

Fonte: ACI, 2021.

**Quadro 45** - Convênios firmados em 2018, 2019 e 2020.

Modalidade	2018	2019	2020
Cooperação	33	39	18
Protocolo de Intenção	3	6	4
Cessão de uso	1	-	-
Aditivos	4	2	4
<b>Total</b>	<b>41</b>	<b>47</b>	<b>26</b>

Fonte: ACI, 2021.



# Indicadores de Desempenho

## INDICADORES DE DESEMPENHO

**Quadro 46** - Indicadores de desempenho - Decisão TCU nº. 408/2002.

Indicadores	Exercício				
	2020	2019	2018	2017	2016
Custo Corrente sem HU / Aluno Equivalente <sup>1</sup>	25.140,12	25.502,35	17.676,59	17.320,62	17.570,76
Aluno Tempo Integral / Professor Equivalente <sup>2</sup>	11,18	10,18	16,62	18,60	13,51
Aluno Tempo Integral / Funcionário Equivalente sem HU <sup>3</sup>	8,52	8,41	13,52	14,54	13,23
Funcionário Equivalente sem HU / Professor Equivalente <sup>4</sup>	1,31	1,21	1,23	1,28	1,02
Grau de Participação Estudantil (GPE) <sup>5</sup>	0,84	0,69	1,07	1,03	1,02
Grau de Envolvimento Discente com Pós-Graduação (CEPG) <sup>6</sup>	0,06	0,05	0,06	0,06	0,02
Conceito CAPES/MEC para a Pós-Graduação <sup>7</sup>	4	4	3	3	3
Índice de Qualificação do Corpo Docente (IQCD) <sup>8</sup>	4,13	3,89	3,69	3,94	3,39
Taxa de Sucesso na Graduação (TSG) <sup>9</sup>	41,58	34,00	34,00	32,00	44,00

Fonte: Sistema de Informação para o Ensino (SIE).

<sup>1</sup> Especifica o aporte financeiro médio despendido pela instituição com cada um dos seus alunos, retirando das despesas acadêmicas e gastos com hospital universitário;

<sup>2</sup> Mensura a produtividade e a eficiência do corpo docente a partir do número médio de alunos atendidos por professor;

<sup>3</sup> Mensura a produtividade e a eficiência dos servidores técnico-administrativos do quadro da instituição, a partir do cálculo do número médio de alunos por funcionário, excluindo os servidores lotados no hospital universitário;

<sup>4</sup> Mede o apoio dado pelos profissionais acadêmicos da atividade-meio à realização da atividade-fim;

<sup>5</sup> Expressa o grau de utilização, pelo corpo discente, da capacidade instalada na universidade e a velocidade de integralização curricular de seus cursos;

<sup>6</sup> Mede o envolvimento da comunidade discente com a pós-graduação;

<sup>7</sup> Determina a qualidade dos cursos de pós-graduação, stricto sensu, avaliados pela CAPES;

<sup>8</sup> Determina a qualidade dos docentes da instituição em termos do número de graduados, mestres e doutores, podendo chegar ao valor máximo de 5, quando todos os docentes de uma IES são doutores;

<sup>9</sup> Mede, principalmente, o grau de evasão por diplomação dos alunos e é obtido pela razão do número de diplomados e o número de ingressantes, ajustados pelo ano em que esses alunos entraram na instituição e por um tempo de permanência fixado, pela SESu/MEC, para cada curso.



COMISSÃO PRÓPRIA DE  
**AVALIAÇÃO - CPA**

# AUTOAVALIAÇÃO INSTITUCIONAL



**Indicador de Qualidade (IQ):** média ponderada das frequências obtidas para cada valor (0, 1, 2 ou 3), pelos respectivos valores relacionados às mesmas na consulta realizada à comunidade por meio dos questionários.

**Escala adotada:**

- 0 - Insuficiente
- 1 - Regular
- 2 - Bom
- 3 - Ótimo

**Critérios:**

Se  $0 \leq IQ < 0,75$  então o resultado da avaliação será **INSUFICIENTE**

Se  $0,75 \leq IQ < 1,50$  então o resultado da avaliação será **REGULAR**

Se  $1,50 \leq IQ < 2,25$  então o resultado da avaliação será **BOM**

Se  $2,25 \leq IQ < 3$  então o resultado da avaliação será **ÓTIMO**

## EVOLUÇÃO DA AUTOAVALIAÇÃO INSTITUCIONAL

**Quadro 47** - Comparativo dos Indicadores de Qualidade (IQ) da autoavaliação.

Dimensão	Discente			Docente			Técnico			Geral		
	2012	2015	2018	2012	2015	2018	2012	2015	2018	2012	2015	2018
1	1,13	1,35	1,24	1,27	1,62	1,52	1,28	1,63	1,52	1,23	1,53	1,42
2	1,22	1,57	1,49	0,97	1,46	1,43	1,19	1,56	1,67	1,13	1,53	1,53
3	1,06	1,53	1,42	0,95	1,65	1,51	1,06	2,02	1,81	1,02	1,73	1,58
4	1,32	1,83	1,77	1,17	1,79	1,72	1,19	1,95	1,88	1,23	1,86	1,79
5	-	-	-	0,75	1,50	1,44	1,13	1,53	1,53	0,94	1,52	1,48
6	1,14	1,65	1,51	1,28	1,72	1,72	1,45	1,85	1,81	1,29	1,74	1,68
7	0,89	1,57	1,46	0,82	1,51	1,44	1,04	1,60	1,76	0,92	1,56	1,55
8	1,15	1,61	1,45	1,16	1,59	1,47	1,20	1,63	1,64	1,17	1,61	1,52
9	0,93	1,57	1,40	0,84	1,54	1,52	0,94	2,01	1,90	0,90	1,70	1,61
10	0,86	1,42	1,19	0,73	1,52	1,37	0,91	1,83	1,75	0,83	1,59	1,44
<b>Total Geral</b>	<b>1,08</b>	<b>1,57</b>	<b>1,44</b>	<b>0,99</b>	<b>1,59</b>	<b>1,51</b>	<b>1,14</b>	<b>1,76</b>	<b>1,73</b>	<b>1,07</b>	<b>1,64</b>	<b>1,56</b>

Fonte: CPA, 2018.

<sup>1</sup> Missão e PDI;

<sup>2</sup> Políticas para o ensino, pesquisa e extensão;

<sup>3</sup> Responsabilidade social da IES;

<sup>4</sup> Comunicação com a sociedade;

<sup>5</sup> Políticas de pessoal;

<sup>6</sup> Organização e gestão da IES;

<sup>7</sup> Infraestrutura física;

<sup>8</sup> Planejamento e avaliação;

<sup>9</sup> Políticas de atendimento aos discentes;

<sup>10</sup> Sustentabilidade financeira.

# AUTOAVALIAÇÃO INSTITUCIONAL EXTERNA

**Quadro 48** - Avaliação externa das 10 dimensões: comparativo de 2011 e 2016.

Dimensão		Conceito	
		2011	2016
1	Missão e PDI	3	4
2	Políticas para o ensino, pesquisa e extensão	3	4
3	Responsabilidade social da IES	4	4
4	Comunicação com a sociedade	2	5
5	Políticas de pessoal	3	4
6	Organização e gestão da IES	3	4
7	Infraestrutura física	4	4
8	Planejamento e avaliação	2	4
9	Políticas de atendimento aos discentes	3	5
10	Sustentabilidade financeira	4	5
<b>Conceito Final</b>		<b>3</b>	<b>4</b>

Conceito	Descrição
1	Quando o indicador avaliado configura um conceito NÃO EXISTE(M)/NÃO HÁ, NÃO ESTÃO RELACIONADAS
2	Quando o indicador avaliado configura um conceito INSUFICIENTE
3	Quando o indicador avaliado configura um conceito SUFICIENTE
4	Quando o indicador avaliado configura um conceito MUITO BOM/MUITO BEM
5	Quando o indicador avaliado configura um conceito EXCELENTE

Fonte: CPA, 2016.

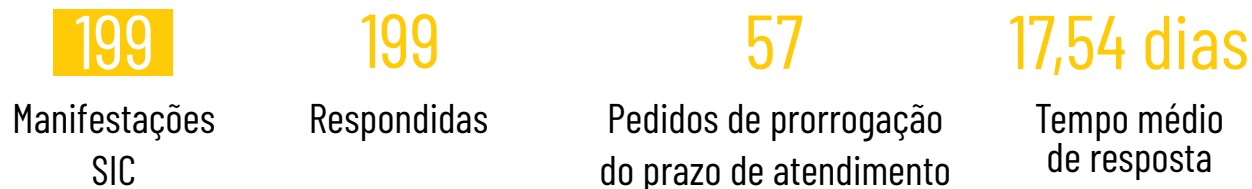
No período de 12/06/2016 à 16/06/2016 a Ufac recebeu a visita da **Comissão de Avaliação Institucional Externa** com fins de reavaliação institucional (Avaliação 112652 - Processo 201103948), obtendo o **Conceito Final 4**. Conforme Portaria nº 315, do Ministério da Educação, a Ufac está **recredenciada pelo prazo de 8 anos**.



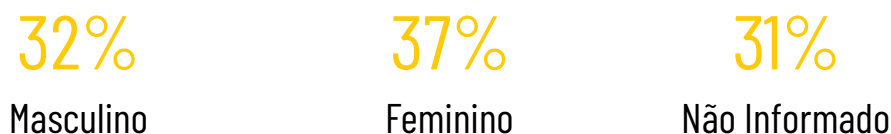


# Canais de Acesso ao Cidadão


## SERVIÇO DE INFORMAÇÃO AO CIDADÃO

**Quadro 49** - Quantitativo de manifestações recebidas.

## Perfil dos Solicitantes



## Profissão dos Solicitantes



Fonte: SIC, 2021.

## OUVIDORIA

**Quadro 50** - Quantitativo de manifestações recebidas por mês.

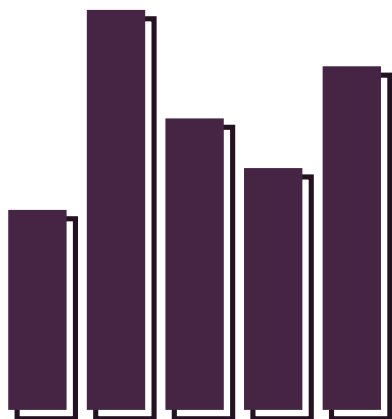
Mês	2018	2019	2020
Janeiro	8	7	9
Fevereiro	16	5	12
Março	12	26	14
Abril	22	21	3
Maiο	15	25	3
Junho	12	13	9
Julho	22	15	6
Agosto	38	13	12
Setembro	13	5	8
Outubro	20	14	12
Novembro	19	15	9
Dezembro	3	14	6
<b>Total</b>	<b>200</b>	<b>173</b>	<b>103</b>

Fonte: Ouvidoria, 2021.

**Quadro 51** - Quantitativo de manifestações por natureza de demanda.

Denúncias	Reclamações	Comunicações	Solicitações	Sugestões	Elogios
15	15	53	17	-	3

Fonte: Ouvidoria, 2021.



# Outros Números

## UNIDADE DE TECNOLOGIA DE ALIMENTOS

**Quadro 52** - Análises laboratoriais.

Laboratório	Atividade	2018	2019	2020
Microbiologia	Análises de parâmetros em águas e alimentos com emissão de laudos de controle de qualidade	1.351	1.574	1.141
Análises físico-química		908	943	707
<b>Total</b>	<b>0</b>	<b>2.259</b>	<b>2.517</b>	<b>1.848</b>

Fonte: UtaI, 2021.

**Quadro 53** - Apoio a atividades de ensino, pesquisa e extensão.

Atividades de Ensino	Quantidade
Estágio Extracurricular - Curso de Nutrição	5
Atividades de Pesquisa e Extensão	Quantidade
Análise bromatológica de cultivares de feijoeiro Caupi - Curso de Engenharia Agrônômica	1
Caracterização agrônômica e físico-química de espinafre amazônico sob níveis de sombra - Mestrado em Produção Vegetal	1
Avaliação nutricional de cogumelos silvestres da amazônia sul-ocidental - Laboratório de Microbiologia (Complexo Bionorte)	1

Fonte: UtaI, 2021.

# UNIDADE DE ENSINO E PESQUISA EM MEDICINA VETERINÁRIA

**Quadro 54** - Atendimento de animais em aulas práticas e projetos de extensão.

Atendimentos	2018	2019	2020
Atendimento de animais pequenos	331	661	615
Atendimento de retorno de animais pequenos	151	397	506
Atendimento de animais grandes	7	-	-
Atendimento cirúrgico em aulas práticas	30	80	-
Atendimento cirúrgico em práticas hospitalares	-	-	126
Exames diversos (hemograma, bioquímicos, citologias, imagem)	-	3.753	2.203
Procedimentos anestésicos	-	124	126
<b>Total</b>	<b>519</b>	<b>5.015</b>	<b>3.576</b>

Fonte: Uepmv, 2021.

## EDITORA DA UFAC

**Quadro 55** - Atividades da Edufac.

Livros/Obras	Quantidade
Livros publicados	13
Livros em fase de publicação	8
Obras em fase de editoração	4

Fonte: Edufac, 2021.

# PARQUE ZOOBOTÂNICO

**Quadro 56** - Atividades realizadas pelo Parque Zoobotânico.

Tipo de Projeto	Quantidade
PIBIC	13
Extensão	3
Mestrado	4
Pesquisa Institucional	4
PIVIC	3
Pós-Doutorado	1
<b>Total</b>	<b>28</b>

Tipo de Produção	Quantidade
Artigos em Jornal	21
Artigo em Periódico	13
Trabalho Completo em Anais	5
Capítulo de Livro	4
Livro Organizado	1
Resumo Expandido em Anais	1
<b>Total</b>	<b>45</b>

Tipo de Orientação	Curso ou Programa	Quantidade
Graduação	Ciências Biológicas	6
	Engenharia Agrônômica	3
	Engenharia Florestal	13
	Geografia (Bacharelado)	1
Pós-Graduação	Ecologia e Manejo de Recursos Naturais	3
	Gestão de Áreas Protegidas	1
	Ciência Florestal	4
<b>Total</b>		<b>31</b>

Fonte: PZ, 2021.

# PARQUE ZOOBOTÂNICO

## Quadro 57 - Sementes e mudas do viveiro.

Descrição	Quantidade
Nº de coleta de sementes	3
Quantidade de sementes coletadas	10.688
Nº de semeaduras	17
Quantidade semeadas*	24.402
Variedades de espécies produzidas	87
<b>Mudas produzidas</b>	<b>9.338</b>
Mudas doadas para Escolas e Universidades	580
Mudas doadas para outras instituições	620
Mudas doadas para cursos e eventos da UFAC	87
Mudas destinadas à UFAC/PREFCAM	770
<b>Total de mudas doadas</b>	<b>2.057</b>
<b>Total de mudas remanescentes no viveiro</b>	<b>5.289</b>
<b>Total de mudas perdidas</b>	<b>1.942</b>

Fonte: PZ, 2021.

\*A quantidade de sementes semeadas é superior a quantidade coletada porque foram utilizadas sementes armazenadas em câmara fria e recebidas por meio de doações.



## ACESSIBILIDADE

**Quadro 58** - Alunos com diferentes tipos de deficiências, matriculados nos cursos de Graduação.

Tipo de Deficiência - Campus Rio Branco	Quantidade
Física	400
Visual	91
Auditiva	36
Mental	29
Múltipla	15
Altas Habilidades	-
Autismo	-
Outras Necessidades	69
<b>Total</b>	<b>640</b>

Tipo de Deficiência - Campus Cruzeiro do Sul	Quantidade
Física	43
Visual	23
Auditiva	12
Mental	8
Múltipla	2
Altas Habilidades	-
Autismo	-
Outras Necessidades	14
<b>Total</b>	<b>102</b>

**Quadro 59** - Alunos com diferentes tipos de deficiências, matriculados nos cursos de Pós-graduação.

Tipo de Deficiência - Campus Rio Branco	Quantidade
Física	8
Visual	3
Auditiva	1
Mental	-
Múltipla	1
Altas Habilidades	-
Autismo	-
Outras Necessidades	-
<b>Total</b>	<b>13</b>

Tipo de Deficiência - Campus Cruzeiro do Sul	Quantidade
Física	3
Visual	2
Auditiva	2
Mental	-
Múltipla	-
Altas Habilidades	-
Autismo	-
Outras Necessidades	-
<b>Total</b>	<b>7</b>



# Apêndice

# ABREVIATURAS E SIGLAS

ABI - Área Básica de Ingresso

ABRACE - Associação Brasileira de Pesquisa e Pós-Graduação em Artes Cênicas

ACI - Assessoria de Cooperação Interinstitucional

ASCOM - Assessoria de Comunicação

BC - Biblioteca Central

CAP - Colégio de Aplicação

CAPES - Coordenação de Aperfeiçoamento de Pessoal de Nível Superior

CCBN - Centro de Ciências Biológicas e da Natureza

CCET - Centro de Ciências Exatas e Tecnológicas

CCJSA - Centro de Ciências Jurídicas e Sociais Aplicadas

CCSD - Centro de Ciências da Saúde e do Desporto

CEL - Centro de Educação e Letras de Cruzeiro do Sul

CELA - Centro de Educação, Letras e Artes de Rio Branco

CENSUP - Censo da Educação Superior

CFCH - Centro de Filosofia e Ciências Humanas

CMULTI - Centro Multidisciplinar de Cruzeiro do Sul

CNPQ - Conselho Nacional de Desenvolvimento Científico e Tecnológico

CPA - Comissão Própria de Avaliação

DACIC - Diretoria de Arte, Cultura e Integração Comunitária

DAEX - Diretoria de Ações de Extensão

DINTER - Doutorado Interinstitucional

DPLE - Disciplina em Período Letivo Especial

EDUFAC - Editora da Universidade Federal do Acre

EPI - Equipamento de Proteção Individual

ERE - Ensino Remoto Emergencial

# ABREVIATURAS E SIGLAS

FISU - Federação Internacional do Esporte Universitário

FUNDAPE - Fundação de Apoio ao Ensino, Pesquisa, Extensão e Desenvolvimento Institucional

GPE - Grau de Participação Estudantil

HU - Hospital Universitário

IES - Instituto de Ensino Superior

INCRA - Instituto Nacional de Colonização e Reforma Agrária

IQCD - Índice de Qualificação do Corpo Docente

LIFE - Laboratório Interdisciplinar de Formação de Educadores

LOA - Lei Orçamentária Anual

MEC - Ministério da Educação

MINTER - Mestrado Interinstitucional

NAI - Núcleo de Apoio à Inclusão

NEABI - Núcleo de Estudos Afro-Brasileiros e Indígenas

NIEAD - Núcleo de Interiorização e Educação à Distância

NURCA - Núcleo de Registro e Controle Acadêmico

PAED - Programa de Auxílio Acadêmico ao Estudante com Deficiência

PARFOR - Plano Nacional de Formação de Professores da Educação Básica

PDI - Plano de Desenvolvimento Institucional

PET - Programa de Educação Tutorial

PIBIC - Programa Institucional de Bolsa de Iniciação Científica

PIBID - Programa Institucional de Bolsa de Iniciação à Docência

PIBITI - Programa Institucional de Bolsa de Iniciação em Desenvolvimento Tecnológico e Inovação

PIVIC - Programa Institucional Voluntário de Iniciação Científica

PLC - Período Letivo Complementar

PLE - Período Letivo Especial

# ABREVIATURAS E SIGLAS

PROEMAT - Programa Especial de Formação de Professores de Matemática

PROMAED - Programa de Monitoria para Apoio ao Estudante com Deficiência

PROTAED - Programa de Tutoria para Apoio ao Estudante com Deficiência

PZ - Parque Zoobotânico

RMTI - Residência Multiprofissional com Ênfase em Terapia Intensiva

SBPC - Sociedade Brasileira para o Progresso da Ciência

SIC - Serviço de Informação ao Cidadão

SIE - Sistema Eletrônico de Informações

TCU - Tribunal de Contas da União

TSG - Taxa de Sucesso na Graduação

UEPMV - Unidade de Ensino e Pesquisa em Medicina Veterinária

UFF - Universidade Federal Fluminense

UFPR - Universidade Federal do Paraná

UFRGS - Universidade Federal do Rio Grande do Sul

UNB - Universidade de Brasília

UNESP - Universidade Estadual Paulista

UNIFESP - Universidade Federal de São Paulo

USP - Universidade de São Paulo

UTAL - Unidade de Tecnologia de Alimentos

# LOCALIZAÇÃO GEOGRÁFICA



## **ESTADO DO ACRE (REGIÃO NORTE)**

**Capital: Rio Branco**

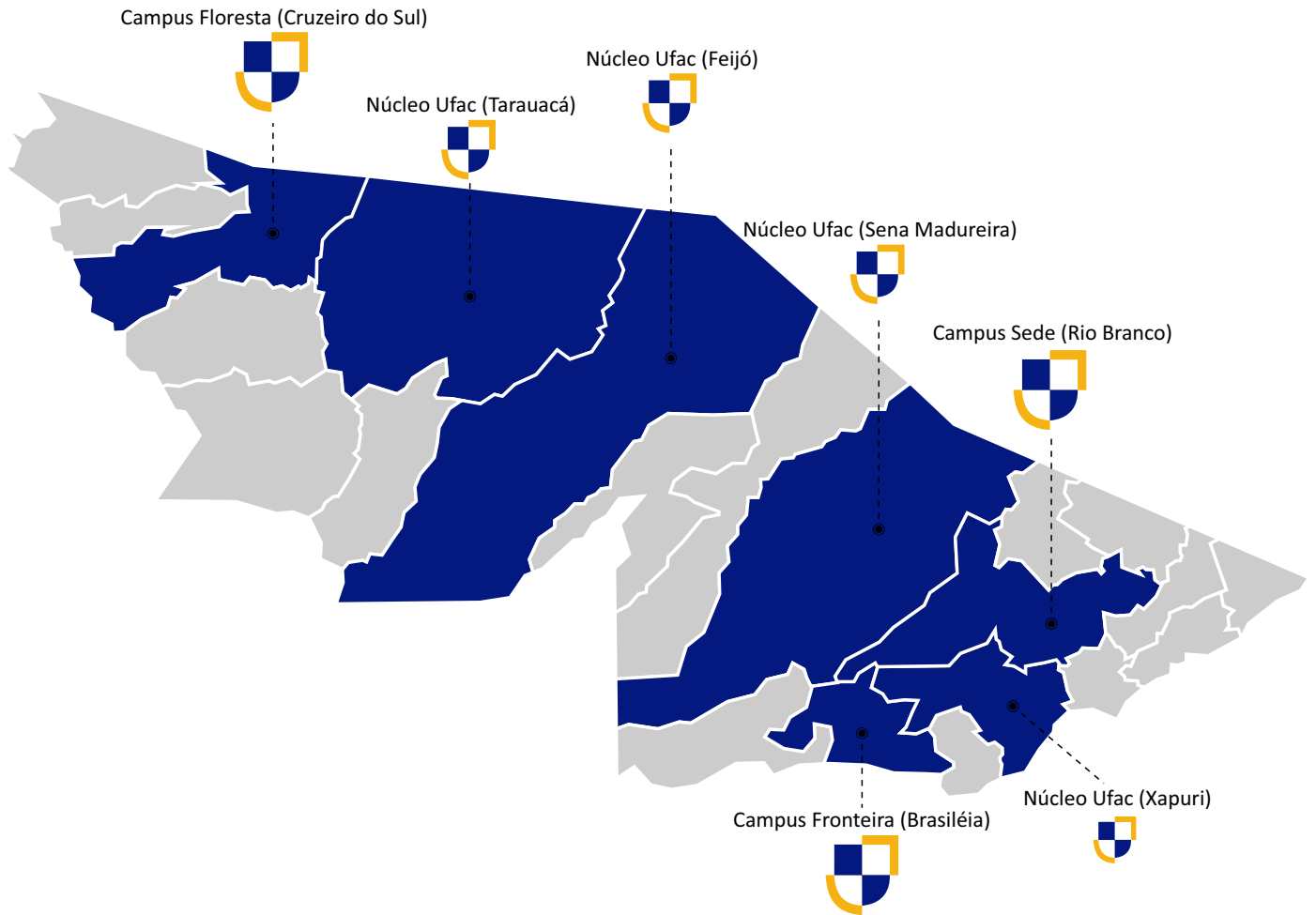
**População estimada (2020): 894.470**

**Área (2020): 164.173 km<sup>2</sup>**

**Municípios: 22**

Fonte: IBGE, 2021.

# LOCALIZAÇÃO DOS CAMPI E NÚCLEOS





UNIVERSIDADE  
FEDERAL DO ACRE

[www.ufac.br](http://www.ufac.br)