

UFAC EM NÚMEROS 2021

#UfacNoCombateAoCoronavirus
#SomosUfacComAmor



UNIVERSIDADE
FEDERAL DO ACRE



Equipe de Elaboração

Pró-Reitoria de Planejamento

Alexandre Ricardo Hid
Gustavo Silva de Farias

Diretoria de Planejamento e Desenvolvimento Institucional

Lorena Rodrigues Barbosa
Max Vitor Kazutoshi Arabori

Diretoria de Controle e Gestão Institucional

Edvandro Carlos Reckziegel
Iara Maira da Silveira

Diretoria de Orçamento e Custos

Auton Peres de Farias Filho
Marcelo Barbosa Vidal

UNIVERSIDADE FEDERAL DO ACRE

Reitora

Margarida de Aquino Cunha

Vice-Reitor

Josimar Batista Ferreira

Pró-Reitor de Planejamento

Auton Peres de Farias Filho (até 31.03.2021)

Alexandre Ricardo Hid (a partir de 01.04.2021)

Pró-Reitor de Administração

Gleyson de Sousa Oliveira

Pró-Reitora de Desenvolvimento e Gestão de Pessoas

Filomena Maria Oliveira da Cruz

Pró-Reitora de Graduação

Ednaceli Abreu Damasceno

Pró-Reitora de Pesquisa e Pós-Graduação

Margarida Lima Carvalho

Pró-Reitor de Extensão e Cultura

Isaac Dayan Bastos da Silva (até 11.01.2021)

Carlos Paula de Moraes (a partir de 12.01.2021)

Pró-Reitor de Assuntos Estudantis

José Sérgio Lopes Siqueira (até 11.01.2021)

Isaac Dayan Bastos da Silva (a partir de 12.01.2021)

UNIVERSIDADE FEDERAL DO ACRE

Fundação

Criada em 25 de março de 1964, pelo Decreto Estadual nº 187, quando da implantação da Faculdade de Direito.

Federalização

Federalizada em 05 de abril de 1974, pela Lei nº 6.025 e pelo Decreto nº 74.706, de 17 de outubro de 1974.

Missão

Produzir, sistematizar e difundir conhecimentos, com base na integração ensino, pesquisa e extensão, para formar cidadãos críticos e atuantes no desenvolvimento da sociedade.

Visão

Ser referência internacional na produção, articulação e socialização dos saberes amazônicos.

Valores

Inovação, compromisso, respeito à natureza, respeito ao ser humano, efetividade, pluralidade e cooperação.

A photograph of the main entrance of the Universidade Federal do Acre. The entrance is a large, modern structure with a white facade and a prominent red brick section on the right. The name 'UNIVERSIDADE FEDERAL DO ACRE' is written in large, red, 3D letters across the top of the white section. To the left, a white pillar features a small screen displaying a video. The entrance is flanked by palm trees and other greenery. The sky is blue with scattered white clouds. In the foreground, there is a paved area with some small plants and a blue banner at the bottom.

UNIVERSIDADE FEDERAL DO ACRE

ENTRADA PRINCIPAL
CAMPUS SEDE - RIO BRANCO

APRESENTAÇÃO

Com satisfação, por meio da Pró reitoria de Planejamento, apresentamos para a comunidade universitária e sociedade a edição “**Ufac em Números 2021**”, disponibilizando dados e informações sobre ensino, pesquisa, extensão, recursos humanos, infraestrutura e recursos orçamentários. Cada edição registra sempre a série histórica dos últimos três anos relacionada a temas ou áreas para análise da evolução institucional.

Em 2021, continuaram os desafios impostos à humanidade em razão da grave crise sanitária decorrente da pandemia de Covid-19. Como instituição produtora de conhecimento, ciência e tecnologia e, principal centro de ensino, pesquisa e extensão do Acre e de boa parte da Amazônia Ocidental brasileira, a Ufac enfrentou esta situação não obstante a progressiva redução orçamentária, reinventando-se com o empreendimento de ações de combate ao novo Coronavírus e com a construção de alternativas para a manutenção das atividades acadêmicas, e em conformidade com o Plano de retorno de atividades presenciais e ações de contingência.

Por meio do projeto de extensão “*Mãos que salvam*”, durante o segundo ano, foram entregues 800 quilos de álcool em gel para instituições no estado e, com o projeto “*Ufac e Comunidade*” realizado em parceria com os municípios de Rio Branco e Cruzeiro do Sul, foram aplicadas 7.539 doses (primeira e segunda) de vacinas contra a Covid-19.

Também prosseguimos forte no papel de promover a cidadania, oferecendo aos estudantes em condições de vulnerabilidade social um programa de assistência que contemplou dentre outras ações, a inclusão digital, auxílio moradia e auxílio alimentação emergencial, de modo a prover as condições de permanência diante do cenário pandêmico.

Publicado desde 2013, o anuário “**Ufac em Números**” busca, a cada edição, contribuições e aperfeiçoamentos com o objetivo de subsidiar gestores acadêmicos e administrativos da universidade no processo de planejamento interno e na tomada de decisões, além de permitir aos demais usuários uma melhor compreensão sobre o cenário atual da instituição.

Como única universidade pública, gratuita e de qualidade no estado do Acre, a Ufac no compromisso de sua missão institucional e responsabilidade social, prima por elevar as condições do ensino, pesquisa e extensão para formação de cidadãos atuantes no desenvolvimento da sociedade.

Agradecemos a todos que prestaram sua colaboração.



Magarida de Aquino Cunha
Reitora



Josimar Batista Ferreira
Vice-Reitor

MAPA ESTRATÉGICO 2014-2023

MISSÃO

Produzir, sistematizar e difundir conhecimentos, com base na integração ensino, pesquisa e extensão para formar cidadãos críticos e atuantes no desenvolvimento da sociedade

VISÃO DE FUTURO

Ser referência internacional na produção, articulação e socialização dos saberes amazônicos

VALORES

Inovação | Compromisso | Respeito à Natureza | Respeito ao Ser Humano | Efetividade | Pluralidade | Cooperação

SOCIEDADE

Contribuições para o avanço científico, tecnológico e social da região amazônica

Cidadãos e profissionais capazes de transformar a realidade regional

PROCESSOS

Qualidade Acadêmica

Fortalecer e ampliar a produção e disseminação de conhecimentos

Intensificar o uso de tecnologias educacionais

Integrar e potencializar as atividades de ensino, pesquisa e extensão

Reforçar as atividades voltadas à educação especial/inclusiva e educação à distância

Incentivar e potencializar a realização de projetos voltados à região amazônica

Articulação com a comunidade externa

Ampliar a inserção local e global

Alavancar parcerias estratégicas com instituições públicas e privadas

Planejamento e Gestão

Integrar as ações de planejamento, avaliar e aprimorar a gestão

Mapear, desburocratizar e sistematizar processos internos

Comunicação e Relacionamento

Fortalecer a imagem institucional

Aprimorar o diálogo institucional

Desenvolver a política de comunicação

PESSOAS E INFRAESTRUTURA

Gestão de Pessoas e Cultura Organizacional

Dimensionar o quadro de servidores, qualificar e capacitar por competências

Valorizar e motivar os servidores com foco em resultados institucionais

Infraestrutura Física

Redimensionar e ampliar a infraestrutura física

Infraestrutura de TIC

Ampliar e adequar a infraestrutura de tecnologia da informação e comunicação

ORÇAMENTO

Assegurar recursos financeiros para implantação da estratégia

DADOS 2021

Cursos de Graduação

50

Cursos de Especialização

18

Residências em Saúde

3

Mestrados

19

Doutorados

5

Mestrados
Interinstitucionais

3

Doutorados
Interinstitucionais

5

Graduação

1.108

Bolsas

Pós-Graduação

367

Bolsas

Assistência Estudantil

2.542

Auxílios

2.257

Bolsas

Extensão e Cultura

307

Bolsas

DADOS 2021

Discentes

6.536

Graduação

2.372

Pós-Graduação

Vagas

2.350

Ofertas
Graduação

1.272

Ofertas
Pós-Graduação

Concluintes

702

Graduação

213

Pós-Graduação

Docentes

690

Educação
Superior

37

Educação
Básica

Técnicos-Administrativos

699

Infraestrutura

3.415,70

Área de Propriedade
Territorial (ha)

128.252,97

Área Física
Construída (m²)

04

Núcleos

02

Fazendas

03

Campi

UNIVERSIDADE FEDERAL DO ACRE

Campi

Campus Sede - inaugurado em 1981 (Rod. BR 364, KM 04, Distrito Industrial - Rio Branco/AC)

Campus Floresta - inaugurado em 2007 (Estrada Canela Fina, Km 12 - Cruzeiro do Sul/AC)

Campus Fronteira do Alto Acre - inaugurado em 2015 (Rod. BR 317, Km 08 - Brasiléia/AC)

Núcleos

01 núcleo no município de Xapuri, 01 núcleo no município de Sena Madureira, 01 núcleo no município de Feijó e 01 núcleo no município de Cruzeiro do Sul.

Unidades Especiais

Colégio de Aplicação (CAp) - Educação Infantil, Ensino Fundamental e Médio. Criado em 11 de dezembro de 1981, pela Resolução n° 22 do Conselho Universitário, com aprovação do Regimento Interno e reconhecimento do Curso de Ensino Fundamental pelas Portarias n° 36 de 25/11/1985 e n° 143 de 20/03/1995, ambas do MEC. (Av. Getúlio Vargas, 654, Centro - Rio Branco/AC); Núcleo de Atividades Complementares, Estágio Curricular Supervisionado e Extensão (Nace) - Núcleo de Prática Jurídica. (Bloco Administrativo do Curso de Direito - Rio Branco/AC); e Unidade de Ensino e Pesquisa em Medicina Veterinária.

Órgãos Integradores

Parque Zoobotânico (PZ), Unidade de Tecnologia de Alimentos (Utal), Núcleo de Interiorização e Educação à Distância (Niead) e Museu Universitário.

Órgãos Suplementares

Bibliotecas Universitárias, Arquivo Central, Editora da Ufac (Edufac) e Núcleo de Registro e Controle Acadêmico (Nurca).

Áreas de Pesquisa

Fazenda Experimental Catuaba (FEC) - (Rod. BR 364, Km 25, Senador Guiomard/AC)

Reserva Florestal Humaitá (RFH) - (Rod. AC 10, Km 28 - Porto Acre/AC)

Escritório de Representação

Edifício Brasília Rádio Center, SL 2115, Q 701, SRTVN, 70.719-900 - Brasília/DF)

SUMÁRIO



Área Acadêmica



Sistema de Bibliotecas



Pessoal



Orçamento



Infraestrutura



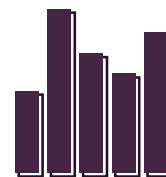
Cooperação Interinstitucional



Indicadores de Desempenho



Canais de Acesso ao Cidadão



Outros Números

PLANO DE RETORNO GRADUAL DE ATIVIDADES PRESENCIAIS E AÇÕES DE CONTINGÊNCIA

“Cada um de nós é responsável por todos”

No dia 09 de novembro de 2021, por meio da Resolução Consu/Ufac nº 63, foi aprovado o Plano de Retorno Gradual de Atividades Presenciais e Ações de Contingência, o plano reúne informações e as responsabilidades das unidades, com o objetivo de orientar gestores, docentes, discentes e técnicos-administrativos sobre as condições de biossegurança exigidas no processo de retorno gradual das atividades.





Área Acadêmica

GRADUAÇÃO

Quadro 01 - Quantitativo de inscritos nos cursos regulares da Graduação - **Campus Sede**.

Inscritos						
Cód. e-MEC	Unidade Acadêmica/Curso	Grau	Turno	2019	2020	2021
Centro de Ciências Biológicas e da Natureza						
11543	Ciências Biológicas	Lic.	I	370	410	237
11528	Engenharia Agrônômica	Bac.	I	432	480	342
21846	Engenharia Florestal	Bac.	I	988	1.243	498
81516	Física	Lic.	V	201	-	-
5001480	ABI - Física	-	V	-	192	155
118697	Medicina Veterinária	Bac.	I	690	1.149	717
81520	Química	Lic.	M	266	253	161
Centro de Ciências Exatas e Tecnológicas						
11553	Engenharia Civil	Bac.	I	551	563	375
123320	Engenharia Elétrica	Bac.	I	768	597	348
11540	Matemática	Lic.	V	255	285	173
11554	Sistemas de Informação	Bac.	I	311	371	308
Centro de Ciências Jurídicas e Sociais Aplicadas						
11538	Ciências Econômicas	Bac.	N	430	547	343
11537	Direito	Bac.	N	1.702	1.780	1.197
Centro de Ciências da Saúde e do Desporto						
116196	Educação Física	Lic.	M	546	566	335
11542	Educação Física	Bac.	I	407	511	250
11533	Enfermagem	Bac.	I	627	887	681
53338	Medicina	Bac.	I	7.775	9.917	6.834

GRADUAÇÃO

Quadro 01 - Quantitativo de inscritos nos cursos regulares da Graduação - **Campus Sede**.

Inscritos						
Cód. e-MEC	Unidade Acadêmica/Curso	Grau	Turno	2019	2020	2021
Centro de Ciências da Saúde e do Desporto						
119894	Nutrição	Bac.	I	1.315	1.168	628
115684	Saúde Coletiva	Bac.	I	653	649	252
Centro de Educação, Letras e Artes						
5001454	ABI - Teatro	-	I	214	227	140
1457288	Teatro	Bac.	I	-	-	-
1457289	Teatro	Lic.	I	-	-	-
100028	Artes Cênicas	Lic.	V	-	-	-
116190	Letras - Espanhol	Lic.	N	605	561	176
119050	Letras - Francês	Lic.	V	230	183	116
119048	Letras - Inglês	Lic.	V	365	387	222
1300132	Letras - Libras	Lic.	M	359	371	164
119046	Letras - Língua Portuguesa	Lic.	V	343	365	200
100024	Música	Lic.	I	30	31	16
11535	Pedagogia	Lic.	V	543	551	312
Centro de Filosofia e Ciências Humanas						
5001405	ABI - Ciências Sociais	-	N	334	419	254
1480227	Ciências Sociais	Bac.	N	-	-	-
1419835	Ciências Sociais	Lic.	N	-	-	-
11544	Ciências Sociais	Bac.	N	-	-	-

GRADUAÇÃO

Quadro 01 - Quantitativo de inscritos nos cursos regulares da Graduação - **Campus Sede**.

Inscritos						
Cód. e-MEC	Unidade Acadêmica/Curso	Grau	Turno	2019	2020	2021
Centro de Filosofia e Ciências Humanas						
115686	Filosofia	Lic.	N	467	409	144
116204	Geografia	Bac.	V	230	236	137
11529	Geografia	Lic.	M	314	291	162
100026	História	Bac.	V	217	238	125
11539	História	Lic.	M/N	638	724	367
50684	Jornalismo	Bac.	N	697	612	291
5001343	Psicologia	Bac.	I	803	1.093	717
Total				24.676	28.266	17.377

Fonte: Prograd, 2022.

M - Matutino
 V - Vespertino
 N - Noturno
 I - Integral
 Bac. - Bacharelado
 Lic. - Licenciatura



Curso novo



Curso em extinção

GRADUAÇÃO

Quadro 02 - Quantitativo de inscritos nos cursos regulares da Graduação - Campus Floresta.

Inscritos						
Cód. e-MEC	Unidade Acadêmica/Curso	Grau	Turno	2019	2020	2021
Centro Multidisciplinar						
113703	Ciências Biológicas	Lic.	N	300	289	241
99841	Ciências Biológicas	Bac.	I	197	207	145
1120660	Direito	Bac.	N	734	1.007	700
99843	Enfermagem	Bac.	I	491	651	496
113809	Engenharia Agrônômica	Bac.	I	232	220	149
99839	Engenharia Florestal	Bac.	I	210	223	156
Centro de Educação e Letras						
113760	Letras - Espanhol	Lic.	V	254	226	158
119074	Letras - Inglês	Lic.	M	198	205	144
119072	Letras - Língua Portuguesa	Lic.	N	259	308	218
11548	Pedagogia	Lic.	V	313	340	262
Total				3.188	3.676	2.669

Fonte: Prograd, 2022.

M - Matutino

V - Vespertino

N - Noturno

I - Integral

Bac. - Bacharelado

Lic. - Licenciatura

GRADUAÇÃO

Quadro 03 - Quantitativo de vagas ofertadas nos cursos regulares da Graduação - **Campus Sede.**

Vagas Ofertadas						
Cód. e-MEC	Unidade Acadêmica/Curso	Grau	Turno	2019	2020	2021
Centro de Ciências Biológicas e da Natureza						
11543	Ciências Biológicas	Lic.	I	50	50	100
11528	Engenharia Agrônômica	Bac.	I	50	50	50
21846	Engenharia Florestal	Bac.	I	80	80	80
81516	Física	Lic.	V	50	-	-
5001480	ABI - Física	-	V	-	55	55
118697	Medicina Veterinária	Bac.	I	50	50	50
81520	Química	Lic.	M	50	50	50
Centro de Ciências Exatas e Tecnológicas						
11553	Engenharia Civil	Bac.	I	50	50	50
123320	Engenharia Elétrica	Bac.	I	50	50	50
11540	Matemática	Lic.	V	50	50	50
11554	Sistemas de Informação	Bac.	I	50	50	50
Centro de Ciências Jurídicas e Sociais Aplicadas						
11538	Ciências Econômicas	Bac.	N	50	50	50
11537	Direito	Bac.	N	50	50	50
Centro de Ciências da Saúde e do Desporto						
116196	Educação Física	Lic.	M	50	50	50
11542	Educação Física	Bac.	I	50	50	50
11533	Enfermagem	Bac.	I	30	30	30
53338	Medicina	Bac.	I	80	80	80

GRADUAÇÃO

Quadro 03 - Quantitativo de vagas ofertadas nos cursos regulares da Graduação - **Campus Sede.**

Vagas Ofertadas						
Cód. e-MEC	Unidade Acadêmica/Curso	Grau	Turno	2019	2020	2021
Centro de Ciências da Saúde e do Desporto						
119894	Nutrição	Bac.	I	50	50	50
115684	Saúde Coletiva	Bac.	I	50	50	50
Centro de Educação, Letras e Artes						
5001454	ABI - Teatro	-	I	50	50	50
1457288	Teatro	Bac.	I	-	-	-
1457289	Teatro	Lic.	I	-	-	-
100028	Artes Cênicas	Lic.	V	-	-	-
116190	Letras - Espanhol	Lic.	N	50	50	50
119050	Letras - Francês	Lic.	V	50	50	50
119048	Letras - Inglês	Lic.	V	50	50	50
1300132	Letras - Libras	Lic.	M	50	50	50
119046	Letras - Língua Portuguesa	Lic.	V	50	50	50
100024	Música	Lic.	I	40	40	40
11535	Pedagogia	Lic.	V	50	50	50
Centro de Filosofia e Ciências Humanas						
5001405	ABI - Ciências Sociais	-	N	55	55	55
1480227	Ciências Sociais	Bac.	N	-	-	-
1419835	Ciências Sociais	Lic.	N	-	-	-
11544	Ciências Sociais	Bac.	N	-	-	-

GRADUAÇÃO

Quadro 03 - Quantitativo de vagas ofertadas nos cursos regulares da Graduação - **Campus Sede**.

Vagas Ofertadas						
Cód. e-MEC	Unidade Acadêmica/Curso	Grau	Turno	2019	2020	2021
Centro de Filosofia e Ciências Humanas						
115686	Filosofia	Lic.	N	50	50	50
116204	Geografia	Bac.	V	40	40	40
11529	Geografia	Lic.	M	50	50	50
100026	História	Bac.	V	50	50	50
11539	História	Lic.	M/N	100	100	100
50684	Jornalismo	Bac.	N	50	50	50
5001343	Psicologia	Bac.	I	50	50	50
Total				1.775	1.780	1.830

Fonte: Prograd, 2022.

M - Matutino
 V - Vespertino
 N - Noturno
 I - Integral
 Bac. - Bacharelado
 Lic. - Licenciatura



Curso novo



Curso em extinção

GRADUAÇÃO

Quadro 04 - Quantitativo de vagas ofertadas nos cursos regulares da Graduação - **Campus Floresta**.

Vagas Ofertadas						
Cód. e-MEC	Unidade Acadêmica/Curso	Grau	Turno	2019	2020	2021
Centro Multidisciplinar						
113703	Ciências Biológicas	Lic.	N	50	50	50
99841	Ciências Biológicas	Bac.	I	50	50	50
1120660	Direito	Bac.	N	40	40	40
99843	Enfermagem	Bac.	I	30	30	30
113809	Engenharia Agrônômica	Bac.	I	50	50	50
99839	Engenharia Florestal	Bac.	I	50	50	50
Centro de Educação e Letras						
113760	Letras - Espanhol	Lic.	V	50	50	50
119074	Letras - Inglês	Lic.	M	50	50	50
119072	Letras - Língua Portuguesa	Lic.	N	50	50	50
11548	Pedagogia	Lic.	V	50	50	100
Total				470	470	520

Fonte: Prograd, 2022.

M - Matutino

V - Vespertino

N - Noturno

I - Integral

Bac. - Bacharelado

Lic. - Licenciatura

GRADUAÇÃO

Quadro 05 - Relação candidato por vaga nos cursos regulares da Graduação - Campus Sede.

Relação Candidato/Vaga						
Cód. e-MEC	Unidade Acadêmica/Curso	Grau	Turno	2019	2020	2021
Centro de Ciências Biológicas e da Natureza						
11543	Ciências Biológicas	Lic.	I	7	8	5
11528	Engenharia Agrônoma	Bac.	I	9	10	7
21846	Engenharia Florestal	Bac.	I	12	16	6
81516	Física	Lic.	V	4	-	-
5001480	ABI - Física	-	V	-	3	3
118697	Medicina Veterinária	Bac.	I	14	23	14
81520	Química	Lic.	M	5	5	3
Centro de Ciências Exatas e Tecnológicas						
11553	Engenharia Civil	Bac.	I	11	11	8
123320	Engenharia Elétrica	Bac.	I	15	12	7
11540	Matemática	Lic.	V	5	6	3
11554	Sistemas de Informação	Bac.	I	6	7	6
Centro de Ciências Jurídicas e Sociais Aplicadas						
11538	Ciências Econômicas	Bac.	N	9	11	7
11537	Direito	Bac.	N	34	36	24
Centro de Ciências da Saúde e do Desporto						
116196	Educação Física	Lic.	M	11	11	7
11542	Educação Física	Bac.	I	8	10	5
11533	Enfermagem	Bac.	I	21	30	23
53338	Medicina	Bac.	I	97	124	85

GRADUAÇÃO

Quadro 05 - Relação candidato por vaga nos cursos regulares da Graduação - **Campus Sede**.

Relação Candidato/Vaga						
Cód. e-MEC	Unidade Acadêmica/Curso	Grau	Turno	2019	2020	2021
Centro de Ciências da Saúde e do Desporto						
119894	Nutrição	Bac.	I	26	23	13
115684	Saúde Coletiva	Bac.	I	13	13	5
Centro de Educação, Letras e Artes						
5001454	ABI - Teatro	-	I	4	5	3
1457288	Teatro	Bac.	I	-	-	-
1457289	Teatro	Lic.	I	-	-	-
100028	Artes Cênicas	Lic.	V	-	-	-
116190	Letras - Espanhol	Lic.	N	12	11	4
119050	Letras - Francês	Lic.	V	5	4	2
119048	Letras - Inglês	Lic.	V	7	8	4
1300132	Letras - Libras	Lic.	M	7	7	3
119046	Letras - Língua Portuguesa	Lic.	V	7	7	4
100024	Música	Lic.	I	1	-	-
11535	Pedagogia	Lic.	V	11	11	6
Centro de Filosofia e Ciências Humanas						
5001405	ABI - Ciências Sociais	-	N	6	8	5
1480227	Ciências Sociais	Bac.	N	-	-	-
1419835	Ciências Sociais	Lic.	N	-	-	-
11544	Ciências Sociais	Bac.	N	-	-	-

GRADUAÇÃO

Quadro 05 - Relação candidato por vaga nos cursos regulares da Graduação - **Campus Sede**.

Relação Candidato/Vaga						
Cód. e-MEC	Unidade Acadêmica/Curso	Grau	Turno	2019	2020	2021
Centro de Filosofia e Ciências Humanas						
115686	Filosofia	Lic.	N	9	8	3
116204	Geografia	Bac.	V	6	6	3
11529	Geografia	Lic.	M	6	6	3
100026	História	Bac.	V	4	5	3
11539	História	Lic.	M/N	6	7	4
50684	Jornalismo	Bac.	N	14	12	6
5001343	Psicologia	Bac.	I	16	22	14
Total				428	486	298

Fonte: Prograd, 2022.

M - Matutino
 V - Vespertino
 N - Noturno
 I - Integral
 Bac. - Bacharelado
 Lic. - Licenciatura



Curso novo



Curso em extinção

GRADUAÇÃO

Quadro 06 - Relação candidato por vaga nos cursos regulares da Graduação - **Campus Floresta**.

Relação Candidato/Vaga						
Cód. e-MEC	Unidade Acadêmica/Curso	Grau	Turno	2019	2020	2021
Centro Multidisciplinar						
113703	Ciências Biológicas	Lic.	N	6	6	5
99841	Ciências Biológicas	Bac.	I	4	4	3
1120660	Direito	Bac.	N	18	25	18
99843	Enfermagem	Bac.	I	16	22	17
113809	Engenharia Agrônoma	Bac.	I	5	4	3
99839	Engenharia Florestal	Bac.	I	4	4	3
Centro de Educação e Letras						
113760	Letras - Espanhol	Lic.	V	5	5	3
119074	Letras - Inglês	Lic.	M	4	4	3
119072	Letras - Língua Portuguesa	Lic.	N	5	6	4
11548	Pedagogia	Lic.	V	6	7	5
Total				74	87	64

Fonte: Prograd, 2022.

M - Matutino

V - Vespertino

N - Noturno

I - Integral

Bac. - Bacharelado

Lic. - Licenciatura

GRADUAÇÃO

Quadro 07 - Quadro-resumo dos cursos, inscritos e vagas ofertadas da Graduação.

Campus e EAD	Cursos			Inscritos			Vagas Ofertadas		
	2019	2020	2021	2019	2020*	2021	2019	2020**	2021
Campus Sede	40	38	38	24.676	28.235	17.377	1.775	1.740	1.830
Campus Floresta	11	11	11	3.188	3.676	2.669	470	470	520
Matemática EAD	1	1	1	-	-	-	-	-	-
Subtotal	52	50	50	27.864	31.911	20.046	2.245	2.210	2.350
Programas									
PARFOR - Turmas de Licenciatura	21	-	-	-	-	-	-	-	-
Subtotal	21	0	0	0	0	0	0	0	0
Total	73	50	50	27.864	31.911	20.046	2.245	2.210	2.350

Fonte: Prograd, 2022.

*SISU Inscritos: 31.911; e ENEM Inscritos (Curso de Música): 31

**Campus Sede: 1.740 Vagas; Campus Floresta: 470 Vagas; e Curso de Música: 40 Vagas

GRADUAÇÃO

Quadro 08 - Quantitativo de ingressantes nos cursos regulares da Graduação - **Campus Sede**.

Ingressantes						
Cód. e-MEC	Unidade Acadêmica/Curso	Grau	Turno	2019	2020	2021
Centro de Ciências Biológicas e da Natureza						
11543	Ciências Biológicas	Lic.	I	63	55	82
11528	Engenharia Agrônoma	Bac.	I	63	57	57
21846	Engenharia Florestal	Bac.	I	92	81	56
81516	Física	Lic.	V	50	-	-
5001480	ABI - Física	-	V	-	55	33
1485635	Física	Bac.	V	-	-	7
1485637	Física	Lic.	V	-	-	5
118697	Medicina Veterinária	Bac.	I	57	64	56
81520	Química	Lic.	M	53	50	35
Centro de Ciências Exatas e Tecnológicas						
11553	Engenharia Civil	Bac.	I	57	63	51
123320	Engenharia Elétrica	Bac.	I	64	52	46
11540	Matemática	Lic.	V	57	51	27
11554	Sistemas de Informação	Bac.	I	62	54	50
Centro de Ciências Jurídicas e Sociais Aplicadas						
11538	Ciências Econômicas	Bac.	N	62	63	51
11537	Direito	Bac.	N	65	71	58
Centro de Ciências da Saúde e do Desporto						
116196	Educação Física	Lic.	M	66	57	38

GRADUAÇÃO

Quadro 08 - Quantitativo de ingressantes nos cursos regulares da Graduação - **Campus Sede**.

Ingressantes						
Cód. e-MEC	Unidade Acadêmica/Curso	Grau	Turno	2019	2020	2021
Centro de Ciências da Saúde e do Desporto						
11542	Educação Física	Bac.	I	61	56	47
11533	Enfermagem	Bac.	I	36	37	34
53338	Medicina	Bac.	I	107	109	86
119894	Nutrição	Bac.	I	70	59	59
115684	Saúde Coletiva	Bac.	I	51	32	20
Centro de Educação, Letras e Artes						
5001454	ABI - Teatro	-	I	37	35	10
1457288	Teatro	Bac.	I	-	-	-
1457289	Teatro	Lic.	I	-	-	-
100028	Artes Cênicas	Lic.	V	-	-	-
116190	Letras - Espanhol	Lic.	N	49	38	13
119050	Letras - Francês	Lic.	V	50	52	20
119048	Letras - Inglês	Lic.	V	63	52	38
1300132	Letras - Libras	Lic.	M	53	53	24
119046	Letras - Língua Portuguesa	Lic.	V	59	59	38
100024	Música	Lic.	I	10	23	7
11535	Pedagogia	Lic.	V	66	63	45

GRADUAÇÃO

Quadro 08 - Quantitativo de ingressantes nos cursos regulares da Graduação - **Campus Sede**.

Ingressantes						
Cód. e-MEC	Unidade Acadêmica/Curso	Grau	Turno	2019	2020	2021
Centro de Filosofia e Ciências Humanas						
5001405	ABI - Ciências Sociais	-	N	64	77	34
1480227	Ciências Sociais	Bac.	N	4	-	-
1419835	Ciências Sociais	Lic.	N	2	-	2
11544	Ciências Sociais	Bac.	N	-	-	-
115686	Filosofia	Lic.	N	53	35	14
116204	Geografia	Bac.	V	43	40	19
11529	Geografia	Lic.	M	60	58	40
100026	História	Bac.	V	52	54	25
11539	História	Lic.	M/N	119	112	70
50684	Jornalismo	Bac.	N	63	46	28
5001343	Psicologia	Bac.	I	53	60	52
Total				2.036	1.923	1.377

Fonte: Censo, 2022.



Curso novo



Curso em extinção

M - Matutino

V - Vespertino

N - Noturno

I - Integral

Bac. - Bacharelado

Lic. - Licenciatura

GRADUAÇÃO

Quadro 09 - Quantitativo de ingressantes nos cursos regulares da Graduação - **Campus Floresta**.

Ingressantes						
Cód. e-MEC	Unidade Acadêmica/Curso	Grau	Turno	2019	2020	2021
Centro Multidisciplinar						
113703	Ciências Biológicas	Lic.	N	55	59	36
99841	Ciências Biológicas	Bac.	I	46	41	25
1120660	Direito	Bac.	N	48	45	47
99843	Enfermagem	Bac.	I	41	32	31
113809	Engenharia Agrônoma	Bac.	I	45	45	25
99839	Engenharia Florestal	Bac.	I	29	35	17
Centro de Educação e Letras						
113760	Letras - Espanhol	Lic.	V	52	50	32
119074	Letras - Inglês	Lic.	M	52	50	24
119072	Letras - Língua Portuguesa	Lic.	N	52	52	35
11548	Pedagogia	Lic.	V	56	52	77
113865	Licenciatura Indígena*	Lic.	I	-	-	-
Total				476	461	349

Fonte: Censo, 2022.

* Curso em regime modular com única entrada em 2017.

M - Matutino

V - Vespertino

N - Noturno

I - Integral

Bac. - Bacharelado

Lic. - Licenciatura

GRADUAÇÃO

Quadro 10 - Quantitativo de matriculados nos cursos regulares da Graduação - **Campus Sede**.

Matriculados									
Cód. e-MEC	Unidade Acadêmica/Curso	Grau	Turno	2019		2020		2021	
				1º Sem	2º Sem	1º Sem	2º Sem	1º Sem	2º Sem
Centro de Ciências Biológicas e da Natureza									
11543	Ciências Biológicas	Lic.	I	196	166	163	138	151	142
11528	Engenharia Agrônômica	Bac.	I	221	208	218	209	231	216
21846	Engenharia Florestal	Bac.	I	292	279	223	217	236	219
81516	Física	Lic.	V	107	93	72	57	56	53
5001480	ABI - Física	-	V	-	-	42	12	15	9
1485635	Física	Bac.	V	-	-	-	-	21	17
1485637	Física	Lic.	V	-	-	-	-	14	13
118697	Medicina Veterinária	Bac.	I	267	243	269	241	277	258
81520	Química	Lic.	M	152	146	132	103	135	113
Centro de Ciências Exatas e Tecnológicas									
11553	Engenharia Civil	Bac.	I	245	215	221	182	224	213
123320	Engenharia Elétrica	Bac.	I	192	208	167	186	170	210
11540	Matemática	Lic.	V	151	143	137	103	115	96
11554	Sistemas de Informação	Bac.	I	200	176	170	154	172	181
Centro de Ciências Jurídicas e Sociais Aplicadas									
11538	Ciências Econômicas	Bac.	N	191	180	183	139	191	168
11537	Direito	Bac.	N	263	227	246	231	266	252

GRADUAÇÃO

Quadro 10 - Quantitativo de matriculados nos cursos regulares da Graduação - **Campus Sede**.

Matriculados									
Cód. e-MEC	Unidade Acadêmica/Curso	Grau	Turno	2019		2020		2021	
				1º Sem	2º Sem	1º Sem	2º Sem	1º Sem	2º Sem
Centro de Ciências da Saúde e do Desporto									
116196	Educação Física	Lic.	M	192	167	160	135	162	154
11542	Educação Física	Bac.	I	127	131	140	123	156	157
11533	Enfermagem	Bac.	I	138	110	120	113	121	119
53338	Medicina	Bac.	I	444	434	388	425	427	396
119894	Nutrição	Bac.	I	214	242	204	235	221	250
115684	Saúde Coletiva	Bac.	I	132	146	118	102	106	99
Centro de Educação, Letras e Artes									
5001454	ABI - Teatro	-	I	24	-	17	14	17	15
1457288	Teatro	Bac.	I	-	1	1	1	-	-
1457289	Teatro	Lic.	I	-	18	12	14	7	11
100028	Artes Cênicas	Lic.	V	85	75	65	52	48	41
116190	Letras - Espanhol	Lic.	N	110	114	92	82	67	67
119050	Letras - Francês	Lic.	V	100	81	76	51	64	53
119048	Letras - Inglês	Lic.	V	165	142	153	115	133	114
1300132	Letras - Libras	Lic.	M	161	147	151	121	134	114
119046	Letras - Língua Portuguesa	Lic.	V	165	139	146	140	161	158
100024	Música	Lic.	I	116	114	97	86	74	83

GRADUAÇÃO

Quadro 10 - Quantitativo de matriculados nos cursos regulares da Graduação - **Campus Sede**.

Matriculados									
Cód. e-MEC	Unidade Acadêmica/Curso	Grau	Turno	2019		2020		2021	
				1º Sem	2º Sem	1º Sem	2º Sem	1º Sem	2º Sem
Centro de Educação, Letras e Artes									
11535	Pedagogia	Lic.	V	194	168	189	156	184	175
Centro de Filosofia e Ciências Humanas									
5001405	ABI - Ciências Sociais	-	N	29	31	29	21	36	33
1419835	Ciências Sociais	Lic.	N	17	16	22	17	23	22
1480227	Ciências Sociais	Bac.	N	16	14	24	16	18	20
11544	Ciências Sociais	Bac.	N	70	54	23	14	11	9
115686	Filosofia	Lic.	N	112	128	80	77	68	86
116204	Geografia	Bac.	V	131	95	79	49	80	57
11529	Geografia	Lic.	M	164	148	147	110	139	111
100026	História	Bac.	V	117	108	100	74	81	80
11539	História	Lic.	M/N	321	302	310	250	272	278
50684	Jornalismo	Bac.	N	194	196	162	178	176	171
5001343	Psicologia	Bac.	I	215	195	173	173	244	228
Total				6.230	5.800	5.521	4.916	5.504	5.261

Fonte: Censo, 2022.



Curso novo



Curso em extinção

M - Matutino
 V - Vespertino
 N - Noturno
 I - Integral
 Bac. - Bacharelado
 Lic. - Licenciatura

GRADUAÇÃO

Quadro 11 - Quantitativo de matriculados nos cursos regulares da Graduação - **Campus Floresta**.

Matriculados									
Cód. e-MEC	Unidade Acadêmica/Curso	Grau	Turno	2019		2020		2021	
				1º Sem	2º Sem	1º Sem	2º Sem	1º Sem	2º Sem
Centro Multidisciplinar									
113703	Ciências Biológicas	Lic.	N	208	175	168	134	151	144
99841	Ciências Biológicas	Bac.	I	144	121	120	96	117	101
1120660	Direito	Bac.	N	103	108	135	132	171	170
99843	Enfermagem	Bac.	I	140	119	121	113	117	115
113809	Engenharia Agrônômica	Bac.	I	179	150	162	142	146	137
99839	Engenharia Florestal	Bac.	I	173	146	131	116	124	109
Centro de Educação e Letras									
113760	Letras - Espanhol	Lic.	V	153	125	133	111	124	118
119074	Letras - Inglês	Lic.	M	127	110	142	126	148	101
119072	Letras - Língua Portuguesa	Lic.	N	195	168	174	138	146	126
11548	Pedagogia	Lic.	V	196	168	200	142	161	147
113865	Licenciatura Indígena	Lic.	I	46	46	45	46	4	7
Total				1.664	1.436	1.531	1.296	1.409	1.275

Fonte: Censo, 2022.

M - Matutino
 V - Vespertino
 N - Noturno
 I - Integral
 Bac. - Bacharelado
 Lic. - Licenciatura

GRADUAÇÃO

Quadro 12 - Quantitativo de concluintes nos cursos regulares da Graduação - **Campus Sede**.

Concluintes						
Cód. e-MEC	Unidade Acadêmica/Curso	Grau	Turno	2019	2020	2021
Centro de Ciências Biológicas e da Natureza						
11543	Ciências Biológicas	Lic.	I	33	32	20
11528	Engenharia Agrônômica	Bac.	I	21	10	20
21846	Engenharia Florestal	Bac.	I	26	28	27
81516	Física	Lic.	V	10	5	18
5001480	ABI - Física	-	V	-	-	-
1485635	Física	Bac.	V	-	-	-
1485637	Física	Lic.	V	-	-	-
118697	Medicina Veterinária	Bac.	I	21	33	15
81520	Química	Lic.	M	4	16	19
Centro de Ciências Exatas e Tecnológicas						
11553	Engenharia Civil	Bac.	I	27	42	14
123320	Engenharia Elétrica	Bac.	I	21	9	11
11540	Matemática	Lic.	V	17	21	17
11554	Sistemas de Informação	Bac.	I	17	9	2
Centro de Ciências Jurídicas e Sociais Aplicadas						
11538	Ciências Econômicas	Bac.	N	12	14	12
11537	Direito	Bac.	N	38	23	27
Centro de Ciências da Saúde e do Desporto						
116196	Educação Física	Lic.	M	28	12	17

GRADUAÇÃO

Quadro 12 - Quantitativo de concluintes nos cursos regulares da Graduação - **Campus Sede**.

Concluintes						
Cód. e-MEC	Unidade Acadêmica/Curso	Grau	Turno	2019	2020	2021
Centro de Ciências da Saúde e do Desporto						
11542	Educação Física	Bac.	I	9	6	9
11533	Enfermagem	Bac.	I	26	-	17
53338	Medicina	Bac.	I	52	103	59
119894	Nutrição	Bac.	I	23	14	11
115684	Saúde Coletiva	Bac.	I	21	8	10
Centro de Educação, Letras e Artes						
5001454	ABI - Teatro	-	I	-	-	-
1457288	Teatro	Bac.	I	-	-	-
1457289	Teatro	Lic.	I	-	-	-
100028	Artes Cênicas	Lic.	V	7	9	11
116190	Letras - Espanhol	Lic.	N	21	12	13
119050	Letras - Francês	Lic.	V	10	8	3
119048	Letras - Inglês	Lic.	V	18	17	20
1300132	Letras - Libras	Lic.	M	11	22	8
119046	Letras - Língua Portuguesa	Lic.	V	65	17	18
100024	Música	Lic.	I	9	13	7
11535	Pedagogia	Lic.	V	30	24	13

GRADUAÇÃO

Quadro 12 - Quantitativo de concluintes nos cursos regulares da Graduação - **Campus Sede**.

Concluintes						
Cód. e-MEC	Unidade Acadêmica/Curso	Grau	Turno	2019	2020	2021
Centro de Filosofia e Ciências Humanas						
5001405	ABI - Ciências Sociais	-	N	-	-	-
1480227	Ciências Sociais	Bac.	N	-	-	-
1419835	Ciências Sociais	Lic.	N	-	-	-
11544	Ciências Sociais	Bac.	N	19	28	8
115686	Filosofia	Lic.	N	10	20	7
116204	Geografia	Bac.	V	26	13	11
11529	Geografia	Lic.	M	17	25	17
100026	História	Bac.	V	-	8	2
11539	História	Lic.	M/N	53	23	39
50684	Jornalismo	Bac.	N	17	11	16
5001343	Psicologia	Bac.	I	11	4	13
Total				730	639	531

Fonte: Censo, 2022.



Curso novo



Curso em extinção

M - Matutino

V - Vespertino

N - Noturno

I - Integral

Bac. - Bacharelado

Lic. - Licenciatura

GRADUAÇÃO

Quadro 13 - Quantitativo de concluintes nos cursos regulares da Graduação - **Campus Floresta**.

Concluintes						
Cód. e-MEC	Unidade Acadêmica/Curso	Grau	Turno	2019	2020	2021
Centro Multidisciplinar						
113703	Ciências Biológicas	Lic.	N	23	29	30
99841	Ciências Biológicas	Bac.	I	21	9	10
1120660	Direito	Bac.	N	-	-	1
99843	Enfermagem	Bac.	I	23	10	22
113809	Engenharia Agrônoma	Bac.	I	13	17	10
99839	Engenharia Florestal	Bac.	I	12	10	12
Centro de Educação e Letras						
113760	Letras - Espanhol	Lic.	V	17	10	15
119074	Letras - Inglês	Lic.	M	21	8	27
119072	Letras - Língua Portuguesa	Lic.	N	26	23	36
11548	Pedagogia	Lic.	V	30	46	8
113865	Licenciatura Indígena	Lic.	I	-	-	-
Total				186	162	171

Fonte: Censo, 2022.

M - Matutino

V - Vespertino

N - Noturno

I - Integral

Bac. - Bacharelado

Lic. - Licenciatura

GRADUAÇÃO

Quadro 14 - Quadro-resumo dos ingressantes, matriculados e concluintes da Graduação.

Campus e EAD	Ingressantes			Matriculados			Concluintes		
	2019	2020	2021	2019	2020	2021	2019	2020	2021
Campus Sede	2.036	1.923	1.377	5.800	4.916	5.261	730	639	531
Campus Floresta	476	461	349	1.436	1.296	1.275	186	162	171
Matemática EAD	-	-	-	60	-	-	-	-	-
Subtotal	2.512	2.384	1.726	7.296	6.212	6.536	916	801	702
Programas									
PARFOR - Turmas de Licenciatura	-	-	-	370	-	364	310	-	-
Subtotal	-	-	-	370	-	364	310	-	-
Total	2.512	2.384	1.726	7.666	6.212	6.900	1.226	801	702

Fonte: Censo, 2022.

Observação: Com a interrupção das aulas em 17 de março de 2020, devido à pandemia de Covid-19, não houve dados disponíveis relativos a alunos ingressantes, matriculados e concluintes do 2º semestre de 2020, uma vez que este semestre iniciou em 12 de julho e terminou em 05 de outubro de 2021, conforme Resolução Consu nº 20 de 05 de janeiro de 2021.

O total de ingressantes, matriculados e concluintes de 2020 difere do informado no “Ufac em Números 2020” em virtude de disciplinas especiais e do Ensino Remoto Emergencial (ERE), que ocorreram durante o ano de 2020, em virtude da pandemia de Covid-19, resultando na multiplicidade de CPFs dos alunos matriculados. Com isso, o número de alunos referentes ao semestre letivo 2020.1 foi informado pelo Núcleo de Tecnologia da Informação (NTI), de alunos matriculados nos semestres DPLE/PLE/ERE, PLC e 2020.1/2021. Ademais, o período de publicação do “Ufac em Números 2020” difere dos dados informados ao Censo da Educação Superior, base utilizada para preenchimento anual do caderno Ufac em Números, justificando, assim, o ajuste realizado referente ao quantitativo de alunos matriculados no ano de 2020 no caderno “Ufac em Números 2021”.

Ufac faz a entrega de 800 quilos de álcool em gel por meio de projeto de extensão



Por meio do projeto de extensão “Mãos que Salvam”, foram entregues 800 quilos de álcool em gel para institutos e associações. Esta é a segunda edição do projeto de extensão que, em sua primeira versão, produziu, envasou e distribuiu sabonete líquido, álcool em gel 70% INPM e álcool 70% INPM para instituições que atuam na linha de frente no combate ao novo coronavírus.

#SomosUfacComAmor

#UfacNoCombateAoCoronavirus

PÓS-GRADUAÇÃO

Quadro 15 - Números da Pós-Graduação em 2021.

Nº	Pós-Graduação	Ofertas	Matriculados	Concluintes	Conceito CAPES
Especializações - Campus Sede (Rio Branco)					
1	Língua Portuguesa	-	88	1	N/A
2	Saúde Pública	-	16	35	N/A
3	Ontologia, Conhecimento e Linguagem na História da Filosofia	-	10	-	N/A
4	Gestão do Sistema Penitenciário e Direitos Humanos	51	560	-	N/A
5	Ciências da Religião	-	16	-	N/A
6	Direito do Estado e Políticas Públicas	-	36	-	N/A
7	Aprimoramento em Práticas Hospitalares e Medicina Veterinária	3	34	-	N/A
8	Educação Infantil	34	-	-	N/A
9	Estatística	-	28	-	N/A
10	Agropecuária nos Trópicos Úmidos	6	10	-	N/A
11	Planejamento, Organização e Sustentabilidade em Gestão Pública	600	-	-	N/A
12	Ensino de Matemática	180	175	-	N/A
13	Segurança Pública e Complexidade	-	26	-	N/A
Especializações - Campus Floresta (Cruzeiro do Sul)					
14	Estudos Linguísticos	-	26	-	N/A
15	Estudos Literários	-	36	-	N/A
16	Educação do Campo	-	32	-	N/A
17	Educação de Jovens e Adultos	-	22	-	N/A
18	Agropecuária nos Trópicos Úmidos	8	7	-	N/A
Subtotal		882	1.122	36	-

PÓS-GRADUAÇÃO

Quadro 15 - Números da Pós-Graduação em 2021.

Nº	Pós-Graduação	Ofertas	Matriculados	Concluintes	Conceito CAPES
Residências					
1	Enfermagem Obstétrica	6	40	-	N/A
2	Multiprofissional com Ênfase em Terapia Intensiva	-	26	6	N/A
3	Multiprofissional Integrada em Saúde da Família e Comunidade	-	14	7	N/A
Subtotal		6	80	13	-
Mestrados					
1	Produção Vegetal	13	40	7	4
2	Letras: Linguagem e Identidade	20	93	12	4
3	Ciências, Inovação e Tecnologia	15	20	-	3
4	Saúde Coletiva	-	27	-	4
5	Ecologia e Manejo de Recursos Naturais	4	13	2	3
6	Sanidade e Produção Animal	28	80	5	4
7	Ensino de Ciências e Matemática	28	92	21	3
8	Ciências Florestal	16	35	10	3
9	Educação	26	69	17	3
10	Ciências da Saúde na Amazônia Ocidental	16	48	15	3
11	Profissional em Matemática	8	14	1	5
12	Profissional em Letras	10	19	4	4
13	Geografia	14	49	12	3
14	Profissional em História	6	6	-	3
15	Artes Cênicas	15	41	-	3

PÓS-GRADUAÇÃO

Quadro 15 - Números da Pós-Graduação em 2021.

Nº	Pós-Graduação	Ofertas	Matriculados	Concluintes	Conceito CAPES
16	Ciências da Computação	15	65	11	3
17	Profissional em Física	-	15	4	4
18	Ciências Ambientais	18	54	10	3
19	Ensino de Humanidades e Linguagens	28	53	25	3
Subtotal		280	833	156	-
Doutorados					
1	Produção Vegetal	9	63	3	4
2	Letras: Linguagem e Identidade	15	92	-	4
3	Sanidade e Produção Animal	16	71	1	4
4	Saúde Coletiva	-	26	-	4
5	Bionorte	9	-	-	4
Subtotal		49	252	4	-
Total		1.217	2.287	209	-

Fonte: Propeg, 2022.

PÓS-GRADUAÇÃO

Quadro 15 - Números da Pós-Graduação em 2021.

Nº	Pós-Graduação Interinstitucional	2019		2020			2021			Conceito CAPES
		Matriculados	Concluintes	Ofertas	Matriculados	Concluintes	Ofertas	Matriculados	Concluintes	
Mestrados Interinstitucionais										
1	Administração (UNB)	-	-	23	23	-	23	21	-	5
-	Enfermagem (UFF)	-	-	10	10	-	-	-	-	4
-	Administração (UFRGS)	3	3	-	-	-	-	-	-	5
Doutorados Interinstitucionais										
1	Direito (UNB)	-	-	32	32	-	32	32	-	6
2	Filosofia (USP)	7	-	7	7	-	-	7	-	7
3	Educação (UFPR)	25	-	25	25	-	-	25	4	6
-	Enfermagem (UNIFESP)	12	4	18	18	5	-	-	-	5
-	Estudos Linguísticos (UNESP)	13	13	-	-	-	-	-	-	5
Total		60	20	115	115	5	55	85	4	-

Fonte: Propeg, 2022.

Oferta única em 2016 para o Minter em Administração UFRGS (30 vagas) e para os Dinters em Enfermagem UNIFESP (20 vagas) e Estudos Linguísticos UNESP (20 vagas).
Oferta única em 2017 para o Dinter em Filosofia USP (8 vagas) e Educação UFPR (25 vagas).

PÓS-GRADUAÇÃO

Quadro 16 - Quadro-resumo das ofertas, matriculados e diplomados da Pós-graduação.

Pós-Graduação	Cursos			Ofertas			Matriculados			Concluintes		
	2019	2020	2021	2019	2020	2021	2019	2020	2021	2019	2020	2021
Especializações	13	12	18	201	359	882	307	569	1122	54	87	36
Residências	3	3	3	7	7	6	30	33	80	5	6	13
Mestrados	19	19	19	364	284	280	689	829	833	173	53	156
Doutorados	5	5	5	54	52	49	194	210	252	25	13	4
Minter	1	2	1	-	33	23	3	33	21	3	-	-
Dinter	4	4	3	-	82	32	57	82	64	17	5	4
Total	45	45	49	626	817	1.272	1.280	1.756	2.372	277	164	213

Fonte: Propeg, 2022.

PLATAFORMA SUCUPIRA

A plataforma Sucupira é a ferramenta onde são coletadas as informações sobre os programas de Pós-Graduação strictu sensu, possibilitando a consulta em tempo real sobre todos os programas de pós-graduação do país, de forma ágil e transparente.

Consulta aos programas de pós-graduação da Universidade Federal do Acre:

1º acessar a página da plataforma: <https://sucupira.capes.gov.br/sucupira/>

2º selecionar a opção 'Coleta Capes';

3º escolher o ano, instituição e programa que deseja obter as informações.

PROJETOS DE PESQUISA

Quadro 17 - Projetos de pesquisa com financiamento.

Centro	Quantidade	Recurso Interno	Recurso Externo	Total
		R\$		
CCBN	38	304.493,00	119.558,12	424.051,12
CCET	6	84.088,00	1.113.274,09	1.197.362,09
CCISA	1	25.000,00	-	25.000,00
CCSD	17	134.345,00	1.893.172,78	2.027.517,78
CEL	8	118.158,00	-	118.158,00
CAP	1	4.545,00	-	4.545,00
CELA	12	131.774,00	150.000,00	281.774,00
CFCH	6	79.545,00	27.600,00	107.145,00
CMULTI	17	136.355,00	1.133.610,00	1.269.965,00
Total	106	1.018.303,00	4.437.214,99	5.455.517,99

Centro	Quantidade	Recurso Interno	Recurso Externo	Total
		US\$		
CMULTI	1	-	199.945,66	199.945,66

Fonte: Propeg, 2022.

Para acessar o detalhamento dos projetos de pesquisa com financiamento, [clique aqui](#).

PROJETOS DE PESQUISA

Quadro 18 - Projetos de pesquisa por modalidade de financiamento e área prioritária.

Ano	Área prioritária	Projetos com financiamento*	Projetos sem financiamento*	Total
2019	Cultura e sociedade	1	15	16
	Educação	-	9	9
	Meio ambiente	3	12	15
	Saúde	2	15	17
	Tecnologia e desenvolvimento regional	-	9	9
	Total	6	60	66
2020	Cultura e sociedade	2	40	42
	Educação	-	15	15
	Meio ambiente	7	31	38
	Saúde	12	26	38
	Demais áreas	13	58	71
	Tecnologia e desenvolvimento regional	3	34	37
	Total	37	204	241
2021	Cultura e sociedade	1	36	37
	Educação	1	41	42
	Meio ambiente	7	20	27
	Saúde	10	51	61
	Demais áreas	5	32	37
	Tecnologia e desenvolvimento regional	-	2	2
Total	24	182	206	

Fonte: Propeg, 2022.

* Projetos institucionalizados

EDUCAÇÃO BÁSICA - COLÉGIO DE APLICAÇÃO

Quadro 19 - Números do Colégio de Aplicação.

Nível	Ofertas			Matriculados			Concluintes		
	2019	2020	2021	2019	2020	2021	2019	2020	2021
Educação Infantil	25	25	25	25	26	25	24	24	25
Ensino Fundamental	342	342	322	345	347	328	339	337	315
Ensino Médio	155	155	167	161	140	173	142	131	160
Total	522	522	514	531	513	526	505	492	500

Fonte: Colégio de Aplicação, 2022.

EDUCAÇÃO SUPERIOR - AUXÍLIOS E BOLSAS

Quadro 20 - Auxílios ofertados e concedidos.

Unidade	Auxílios	2019		2020		2021	
		Ofertas	Concedidos (CPF)	Ofertas	Concedidos (CPF)	Ofertas	Concedidos (CPF)
Proaes	Deslocamento Intermunicipal	215	160	125	88	0	0
	Moradia	268	103	50	44	150	115
	Moradia - Mobilidade	3	3	0	0	0	0
	Passe-Livre	840	743	570	5	216	216
	Creche	105	117	60	55	150	146
	Alimentação Emergencial	0	0	1.200	901	1.332	1.225
	Inclusão Digital (Equipamentos)	0	0	2.300	1.682	720	564
	Inclusão Digital (Pacote de Dados)	0	0	2.300	1.046	57	53
	Pibid e Residência Pedagógica	0	0	0	0	600	223
	Subtotal	1.431	1.126	6.605	3.821	3.225	2.542
Prograd	Auxílio financeiro para participar de atividades de campo	240	240	210	19	0	0
	Subtotal	240	240	210	19	0	0
Proex	Pró-Esporte	71	56	0	0	0	0
	Subtotal	71	56	0	0	0	0
Total		1.742	1.422	6.815	3.840	3.225	2.542

Fonte: Proaes, Prograd e Proex, 2022.

EDUCAÇÃO SUPERIOR - AUXÍLIOS E BOLSAS

Quadro 21 - Bolsas ofertadas e concedidas.

Unidade	Bolsas	2019		2020		2021		
		Ofertas	Concedidos (CPF)	Ofertas	Concedidos (CPF)	Ofertas	Concedidos (CPF)	
Proaes	Pró-PCD	80	86	80	63	100	79	
	Pró-Estudo	750	795	1.447	1.082	1.302	1.471	
	Pró-Estudo Mobilidade	3	3	0	0	0	0	
	Pró-Ciência	0	338	0	0	0	0	
	Pró-Docência	17	12	16	10	20	9	
	Pró-Inclusão	300	248	150	127	148	193	
	Promaed ¹	78	105	69	65	141	132	
	Ações Proaes	62	69	64	64	48	37	
	Ações Proex	0	0	0	0	150	69	
	Protaed ²	25	21	15	6	30	12	
	Pró-Acessibilidade	13	10	6	5	11	5	
	Observatório de Discriminação Racial do Estado do Acre	8	12	8	5	8	6	
	Life	12	14	12	0	10	2	
	Idioma Sem Fronteiras	5	5	0	0	0	0	
	Tutoria	25	9	0	0	0	0	
	Reforço Acadêmico	16	7	0	0	0	0	
	Alimentação Emergencial	0	0	0	0	420	242	
		Subtotal	1.394	1.734	1.867	1.427	2.388	2.257
	Prograd	Monitoria	0	0	237	154	498	348
Monitoria Acadêmica		332	332	0	0	0	0	

EDUCAÇÃO SUPERIOR - AUXÍLIOS E BOLSAS

Quadro 21 - Bolsas ofertadas e concedidas.

Unidade	Bolsas	2019		2020		2021	
		Ofertas	Concedidos (CPF)	Ofertas	Concedidos (CPF)	Ofertas	Concedidos (CPF)
Prograd	PET	96	96	98	98	96	78
	PIBID - CAPES	408	408	696	696	288	332
	Residência Pedagógica - CAPES	265	264	576	576	312	350
	Bolsa de Ensino - Projetos de ensino para ações estratégicas de prevenção do Covid	0	0	85	80	0	0
	Bolsa de Ensino - Seleção de bolsistas para atuação em ações de ensino Prograd	0	0	10	10	0	0
	Subtotal	1.101	1.100	1.702	1.614	1.194	1.108
Proex	Extensão	185	185	0	0	4	4
	Coral	44	44	0	0	0	0
	Pró-Cultura	0	0	3	3	4	4
	Pró-Dança	35	35	40	40	0	0
	Pró-Teatro	19	20	40	40	20	20
	Suporte Sistema de Gestão da Extensão	0	0	3	3	0	0
	Ações de Extensão PROEX	0	0	7	5	0	0
	Divulgação de Ações de Extensão	0	0	6	6	0	0
	Enfrentamento COVID-19	0	0	90	113	30	30
	Ações On-line de Extensão (Ufac/Comunidade)	0	0	227	232	0	0
	NEABI	0	0	1	1	6	2
	Programus	0	0	40	40	22	21
	Atividades Corporais de Movimento	0	0	0	0	5	5
Ufac e Comunidade: Pré-Enem 2021	0	0	0	0	35	35	

EDUCAÇÃO SUPERIOR - AUXÍLIOS E BOLSAS

Quadro 21 - Bolsas ofertadas e concedidas.

Unidade	Bolsas	2019		2020		2021	
		Ofertas	Concedidos (CPF)	Ofertas	Concedidos (CPF)	Ofertas	Concedidos (CPF)
Proex	Eventos Acadêmicos	0	0	0	0	35	35
	Apoio à Criação, Organização e Funcionamento de Ejs	0	0	0	0	11	11
	Apoio à Segunda Dose de Vacina contra o Covid-19	0	0	0	0	18	18
	Apoio aos Desportistas Paraolímpicos	0	0	0	0	6	6
	MED/Pré-Enem 2021	0	0	0	0	26	26
	Indígenas	0	0	0	0	2	2
	Ações de Extensão junto à Assessoria de Eventos e Cerimonial	0	0	0	0	3	3
	Pró-Treino	0	0	0	0	46	46
	Siepe III	0	0	0	0	12	12
	Ufac e Comunidade: Inovação e Tecnologia	0	0	0	0	12	12
	Ufac e Comunidade: Ações Humanitárias	0	0	0	0	5	5
	Apoio nos Espaços da Dacic	0	0	0	0	10	10
	Subtotal	283	284	457	483	312	307
Propeg	PIBIC/CNPq	81	80	163	163	0	0
	PIBITI/CNPq	13	15	31	31	344	347
	PIBIC/CNPq - Ações Afirmativas	4	3	9	9	0	0

EDUCAÇÃO SUPERIOR - AUXÍLIOS E BOLSAS

Quadro 21 - Bolsas ofertadas e concedidas.

Unidade	Bolsas	2019		2020		2021	
		Ofertas	Concedidos (CPF)	Ofertas	Concedidos (CPF)	Ofertas	Concedidos (CPF)
	PIBIC/EM	7	7	0	0	0	0
	PIVIC/UFAC	0	0	499	499	0	0
Propeg	PIBIC/UFAC	218	212	382	382	0	0
	Apoio à Inclusão Digital	0	0	0	0	20	20
	Subtotal	323	317	1.084	1.084	364	367
	Total	3.101	3.435	5.110	4.608	4.258	4.039

Fonte: Proaes, Prograd, Proex e Propeg, 2022.

Obs: O fato de o número de bolsas concedidas ser superior ao número de bolsas ofertadas se deve ao fato de que o número de estudantes beneficiados, durante a vigência do edital, são substituídos em função de conclusão de curso ou por opção de outras bolsas que não são cumuláveis.

¹ Programa de monitoria para apoio ao estudante com deficiência, transtorno global do desenvolvimento e com altas habilidades ou superdotação.

² Programa de tutoria para apoio ao estudante com deficiência, transtorno global do desenvolvimento e com altas habilidades ou superdotação.

RESTAURANTE UNIVERSITÁRIO

Quadro 22 - Restaurante Universitário - Campus Sede.

Refeição	Tíquetes	Preço unitário (R\$)			Refeições servidas		
		2019	2020	2021	2019	2020	2021
Café da Manhã	Estudante de Graduação	1,00	1,00	-	74.466	5.281	-
	Estudante de Pós-Graduação	1,00	1,00	-	1.863	65	-
	Servidor	1,00	1,00	-	2.777	45	-
	Visitante	4,00	4,00	-	78	9	-
Subtotal					79.184	5.400	-
Almoço	Estudante de Graduação	1,00	1,00	-	298.957	21.001	-
	Estudante de Pós-Graduação	1,50	1,50	-	11.929	424	-
	Servidor	3,00	3,00	-	10.252	227	-
	Visitante	10,00	10,00	-	719	27	-
Subtotal					321.857	21.679	-
Jantar	Estudante de Graduação	1,00	1,00	-	85.078	6.290	-
	Estudante de Pós-Graduação	1,50	1,50	-	2.268	99	-
	Servidor	3,00	3,00	-	1.227	54	-
	Visitante	10,00	10,00	-	128	18	-
Subtotal					88.701	6.461	-
Total					489.742	33.540	-

Fonte: Proaes, 2022.

Obs: As atividades presenciais do restaurante universitário permaneceram suspensas desde o início da pandemia em 2020 e todo o ano de 2021, com retorno das atividades presenciais somente no dia 21 de março de 2022.

RESTAURANTE UNIVERSITÁRIO

Quadro 23 - Restaurante Universitário - Campus Floresta.

Refeição	Tíquetes	Preço unitário (R\$)			Refeições servidas		
		2019	2020	2021	2019	2020	2021
Café da Manhã	Estudante de Graduação	1,00	1,00	-	28.339	5.674	-
	Estudante de Pós-Graduação	1,00	1,00	-	67	26	-
Subtotal					28.406	5.700	-
Almoço	Estudante de Graduação	1,00	1,00	-	69.103	10.694	-
	Estudante de Pós-Graduação	1,50	1,50	-	624	206	-
Subtotal					69.727	10.900	-
Jantar	Estudante de Graduação	1,00	1,00	-	34.150	2.850	-
	Estudante de Pós-Graduação	1,50	1,50	-	131	11	-
Subtotal					34.281	2.861	-
Total					132.414	19.461	-

Fonte: Proaes, 2021.

Obs: As atividades presenciais do restaurante universitário permaneceram suspensas desde o início da pandemia em 2020 e todo o ano de 2021, com retorno das atividades presenciais somente no dia 21 de março de 2022.

Desde o ano de 2014 os valores das refeições não sofreram reajustes, sendo que os estudantes pagam R\$ 1,00 e a Universidade Federal do Acre complementa o custo.

AÇÕES DE EXTENSÃO

Quadro 24 - Ações de extensão.

Ano	Ação	Quantidade
2019	Projetos	188
	Cursos	79
	Eventos	59
	Total	326
2020	Projetos	149
	Cursos	49
	Eventos	51
	Total	249
2021	Projetos	158
	Cursos	60
	Eventos	69
	Total	287

Fonte: Proex, 2022.

AÇÕES DE EXTENSÃO

Quadro 25 - Projetos de extensão executados em 2021.

Editais financiados pela Proex					
Centro/Unidade	Quantidade	Pessoas envolvidas			Público Atingido
		Discentes	Docentes	Técnicos	
CCSD	7	150	24	6	8.454
CCBN	1	10	1	-	140
CMULTI/CZS	5	64	15	2	1.554
PROAES	1	2	-	4	10
CAP	1	15	1	1	22
PROEX	1	26	5	5	390
Subtotal	16	267	46	18	10.570
Fluxo contínuo					
CCSD	54	1505	93	12	40.665
CELA	9	153	35	12	2.828
CCBN	13	257	32	3	1.712
CCET	7	64	15	5	1.390
CFCH	23	468	91	16	5.600
CCJSA	3	35	5	-	2.491
CMULTI/CZS	14	255	36	3	29.188
CEL/CZS	9	260	65	3	1.108
CAP	4	166	14	4	262
NAI	2	11	6	11	416
PROEX	4	16	7	8	8.800
Subtotal	142	3.190	399	77	94.460
Total	158	3.457	445	95	105.030

Fonte: Proex, 2022.

AÇÕES DE EXTENSÃO

Quadro 26 - Cursos de extensão executados em 2021.

Fluxo contínuo				
Centro/Unidade	Quantidade	Pessoas envolvidas		Público Atingido
		Discentes	Docentes	
CCSD	6	38	8	498
CCBN	4	45	23	206
CCET	3	10	7	182
CCJSA	8	206	8	272
CEL/CZS	5	178	16	305
CELA	10	117	36	1.440
CMULTI/CZS	5	79	9	1.315
CFCH	15	204	54	835
NAI	2	3	3	300
Subprefeitura - CZS	2	23	4	95
Total	60	903	168	5.448

Fonte: Proex, 2022.

AÇÕES DE EXTENSÃO

Quadro 27 - Eventos de extensão executados em 2021.

Editais financiados pela Proex				
Centro/Unidade	Quantidade	Pessoas envolvidas		Público Atingido
		Discentes	Docentes	
CCSD	3	39	4	1.175
CELA	1	30	15	200
CCBN	3	49	11	1.880
CFCH	6	359	47	1.186
CCJSA	1	1	2	58
CMULTI/CZS	1	9	4	40
Subtotal	15	487	83	4.539
Fluxo contínuo				
CCSD	5	114	30	3.457
CELA	14	332	91	9.459
CCBN	11	244	49	9.080
CCET	3	10	7	315
CFCH	11	188	83	3.002
CCJSA	4	27	11	301
CEL/CZS	3	9	12	1.060
PROEX	2	15	15	2.459
DACIC	1	20	5	513
Subtotal	54	959	303	29.646
Total	69	1.446	386	34.185

Fonte: Proex, 2022.

Ufac inaugura Serviço Escola de Psicologia (Serpsi), para campo de estágio e atendimento à comunidade externa



Em 29 de setembro de 2021 foi inaugurado o prédio do Serviço-Escola de Psicologia, caracterizando-se como um espaço para estágio e, também, como atendimento à comunidade externa, realizado por alunos e alunas a partir do 7º período, supervisionados por docentes. Os serviços prestados pelo Serpsi são: plantão psicológico, psicoterapia individual, psicoterapia infantil, triagem, psicoterapia de grupo e avaliação psicológica.



Sistema de Bibliotecas

BIBLIOTECAS

Quadro 28 - Quantitativo de bibliotecas.

Sistema de Bibliotecas	Quantidade			
	Campus Sede	Campus Floresta	Biblioteca Escolar	Núcleos
Biblioteca Sede	1	-	-	-
Biblioteca Setorial	-	1	-	5
Biblioteca Escolar	-	-	1	-

Fonte: Biblioteca Central, 2022.

Quadro 29 - Quantitativo de títulos.

Título	Campus Sede			Campus Floresta		
	2019	2020	2021	2019	2020	2021
Livros	67.726	66.970	66.899	5.141	5.160	5.212
Periódicos	23.610	-	-	3	-	-
Teses	341	356	356	8	8	8
Dissertações	278	311	311	2	2	2
Monografias	1.133	1.156	1.156	353	353	365
Trabalho de Conclusão de Curso	-	127	127	-	54	54
Folhetos	1.755	1.755	1.755	46	46	5
CD-ROM	192	225	225	35	126	35
Total	95.035	70.900	70.829	5.588	5.749	5.681

Fonte: Biblioteca Central, 2022.

BIBLIOTECAS

Quadro 30 - Empréstimos e renovações por grupo de usuários.

Grupo de usuários	Campus Sede		Campus Floresta	
	Empréstimos	Renovações	Empréstimos	Renovações
Alunos de Graduação	1.015	404	57	74
Alunos de Pós-graduação	83	36	27	36
Docentes	97	-	65	44
Técnico-Administrativos	37	4	2	-
Total	1.232	444	151	154

Fonte: Biblioteca Central, 2022.

No ano de 2021 as bibliotecas universitárias permaneceram com atividades presenciais suspensas, até o dia 06 de maio de 2021, por meio de despacho da Reitoria, que trouxe o protocolo de biossegurança para o funcionamento das bibliotecas. Na data de 17 do mesmo mês, as bibliotecas começaram a realizar atendimentos presenciais, sendo estabelecido o atendimento por agendamento.



Pessoal

DOCENTES

Quadro 31 - Quantitativo de docentes.

Nível	2019		2020		2021	
	Efetivo	Temporário/ Substituto	Efetivo	Temporário/ Substituto	Efetivo	Temporário/ Substituto
Educação Superior	717	100	703	46	690	78
Educação Básica	38	9	37	7	37	7
Subtotal	755	109	740	53	727	85
Total	864		793		812	

Fonte: Prodgep, 2022.

Quadro 32 - Docentes efetivos por carga horária.

Nível	Regime de trabalho	2019	2020	2021
Educação Superior	20 horas	26	28	27
	40 horas	49	47	43
	Dedicação exclusiva	642	628	620
	Subtotal	717	703	690
Educação Básica	20 horas	1	1	1
	Dedicação exclusiva	37	36	36
	Subtotal	38	37	37
Total		755	740	727

Fonte: Prodgep, 2022.

DOCENTES

Quadro 33 - Docentes efetivos por titulação.

Nível	Titulação	2019	2020	2021
Educação Superior	Graduado	10	10	9
	Aperfeiçoado/Especialista	45	38	31
	Mestre	220	204	193
	Doutor/Pós-Doutor	442	451	457
	Subtotal	717	703	690
Educação Básica	Graduado	-	-	-
	Aperfeiçoado/Especialista	5	5	5
	Mestre	30	28	28
	Doutor/Pós-Doutor	3	4	4
	Subtotal	38	37	37
Total		755	740	727

Fonte: Progep, 2022.

DOCENTES

Quadro 34 - Docentes efetivos por titulação e carga horária.

Nível	Regime de trabalho	Graduado	Aperfeiçoado / Especialista	Mestre	Doutor	Total
Educação Superior	20 horas	0	4	17	6	27
	40 horas	3	7	19	14	43
	Dedicação exclusiva	6	20	157	437	620
	Subtotal	9	31	193	457	690
Educação Básica	20 horas	0	1	0	0	1
	Dedicação exclusiva	0	4	28	4	36
	Subtotal	0	5	28	4	37
Total		9	36	221	461	727

Fonte: Prodgep, 2022.

TÉCNICOS-ADMINISTRATIVOS

Quadro 35 - Técnicos-administrativos por titulação.

Titulação	2019	2020	2021
Alfabetização	36	-	-
Ensino fundamental	19	55	54
Ensino Médio	68	62	57
Graduado	194	168	162
Especialista	288	296	290
Mestre	105	113	119
Doutor	9	12	17
Total	719	706	699

Fonte: Prodgep, 2022.

Quadro 36 - Técnicos-administrativos por classe.

Período	Classe A	Classe B	Classe C	Classe D	Classe E	Total
2019	26	24	87	348	234	719
2020	25	24	86	337	234	706
2021	25	24	83	337	230	699

Fonte: Prodgep, 2022.

PESSOAL

Quadro 37 - Atendimentos realizados aos servidores, dependentes e estudantes.

Consultas/Atendimentos	2019	2020	2021
Consultas médicas	3.646	-	-
Atendimentos de enfermagem	663	-	-
Atendimentos pela assistência social	1.762	10	2.688
Atendimentos de fisioterapia	1.145	-	-
Atendimentos de nutrição	539	-	116
Atendimentos psicológicos	1.092	-	-
Atendimentos fonoaudiológicos	254	-	-
Atendimentos pedagógicos	103	-	-
Atendimentos SIASS UFAC*	-	-	827
Perícias médicas SIASS UFAC	686	-	-
Registro de atestados médicos SIASS UFAC	179	-	-
Total	10.069	10	3.631

Fonte: Proaes e Setor Médico, 2022.

Obs: Os atendimentos realizados pelo Serviço Social e pela Enfermagem estão incluídos nos atendimentos SIASS UFAC, o qual não parou durante o período da pandemia.



Orçamento

ORÇAMENTO

Quadro 38 - Orçamento anual com emendas parlamentares.

Grupo de Despesa	2019		2020		2021	
	R\$	%	R\$	%	R\$	%
Pessoal e Encargos	306.831.244	82	304.765.681	83	306.654.044	85
Outras Despesas Correntes - Benefícios	12.357.810	3	11.225.773	3	12.105.927	3
Outras Despesas Correntes	46.270.196	13	43.989.773	12	35.508.745	10
Investimentos	8.466.623	2	7.000.185	2	6.769.325	2
Total	R\$ 373.925.873	100	R\$ 366.981.412	100	R\$ 361.038.041	100

Fonte: LOA.

Quadro 39 - Orçamento anual sem emendas parlamentares.

Grupo de Despesa	2019		2020		2021	
	R\$	%	R\$	%	R\$	%
Pessoal e Encargos	306.831.244	83	304.765.681	83	306.654.044	86
Outras Despesas Correntes - Benefícios	12.357.810	3	11.225.773	3	12.105.927	3
Outras Despesas Correntes	44.369.809	12	43.139.773	12	33.358.745	10
Investimentos	6.900.000	2	6.800.185	2	4.629.332	1
Total	R\$ 370.458.863	100	R\$ 365.931.412	100	R\$ 356.748.048	100

Fonte: LOA.

ORÇAMENTO

Gráfico 01 - Percentual dos grupos de despesas.



Fonte: LOA.

Ufac aplica mais de 7,5 mil doses da vacina contra Covid-19 em 9 dias de campanha



A Ufac fez a aplicação da primeira e segunda dose das vacinas AstraZeneca, Pfizer e Coronavac. Para apoiar a ação, a Pró-Reitoria de Extensão e Cultura publicou o edital "Ufac e Comunidade: Prestação de Serviços", ofertando 40 bolsas para estudantes de graduação. Além disso, a vacinação também contou com o apoio de voluntários dos cursos de Enfermagem, Medicina, Nutrição e Saúde Coletiva, que participaram da ação com aplicação de vacinas, registros e verificação de dados.

#SomosUfacComAmor

#UfacNoCombateAoCoronavirus



Infraestrutura

ÁREA FÍSICA

Quadro 40 - Área de propriedade territorial.

Local	Natureza	Área	
		Quantidade	Unidade
Campus Sede (Rio Branco)	Propriedade urbana	292,35	ha
Campus Floresta (Cruzeiro do Sul)	Propriedade rural	46,04	ha
Campus Fronteira (Brasiléia)	Propriedade rural	60,63	ha
Fazenda Catuaba (Senador Guiomard)	Concessão rural (INCRA)	819,60	ha
Fazenda Humaitá (Porto Acre)	Concessão rural (INCRA)	2.096,58	ha
Área Experimental Santa Luzia (Cruzeiro do Sul)	Cessão de uso (Gov. Estado)	100,50	ha
Total		3.415,70	ha
Colégio de Aplicação (Rio Branco)	Propriedade urbana	4.871,00	m ²
Núcleo de Brasiléia	Concessão urbana	939,00	m ²
Núcleo de Xapuri	Propriedade urbana	4.800,00	m ²
Núcleo de Sena Madureira	Propriedade urbana	2.573,52	m ²
Núcleo de Cruzeiro do Sul (Projeto Rondon e Residência Estudantil)	Concessão urbana	9.834,00	m ²
Núcleo de Feijó	Concessão urbana	6.978,44	m ²
Área cedida ao Governo do Estado do Acre (Cruzeiro do Sul)	Propriedade urbana	5.400,00	m ²
Sala 2.115, Edifício Rádio Center, Brasília - DF	Propriedade urbana	28,62	m ²
Total		35.424,58	m²

Fonte: Prefcam, 2022.

ÁREA FÍSICA

Quadro 41 - Área física construída.

Descrição	Área (m ²)		
	2019	2020	2021
Campus Sede - Rio Branco			
Blocos Acadêmicos - Salas de aula	25.165,02	25.798,86	25.798,86
Blocos Acadêmicos - Laboratórios	16.754,68	18.699,46	19.260,02
Espaços Administrativos	30.431,20	44.695,52	44.695,52
Espaços Esportivos	-	19.426,30	19.426,30
Fazenda Catuaba	263,18	263,18	263,18
Fazenda Humaitá	200,20	200,20	200,20
Demais Blocos	16.010,58	-	-
Subtotal	88.824,86	109.083,52	109.644,08
Colégio de Aplicação (CAp)	6.459,65	-	-
Campus Floresta - Cruzeiro do Sul			
Campus Floresta	8.550,85	8.375,76	8.375,76
Projeto Rondon	926,21	1.672,40	1.672,40
Residência Estudantil	487,42	528,00	528,00
Edificação cedida ao Governo do Estado do Acre	-	2.749,90	2.749,90
Núcleo de Cruzeiro do Sul	2.163,03	-	-
Subtotal	12.127,51	13.326,06	13.326,06
Campus Fronteira - Brasília			
Campus Fronteira - Brasília	1.544,24	1.534,58	1.534,58
Núcleo de Brasília	580,80	581,06	581,06
Demais Áreas			
Núcleo de Feijó	1.510,64	1.510,64	1.510,64
Núcleo de Sena Madureira	1.004,65	874,55	874,55
Núcleo de Xapuri	1.095,30	782,00	782,00
Total	113.147,65	127.692,41	128.252,97

Fonte: Prefcam, 2022.

ÁREA FÍSICA

Quadro 42 - Relação das obras e serviços em 2021.

Construção de Blocos Acadêmicos e Administrativos	
Descrição	m ²
Bloco Acadêmico do CCJSA - salas de aula, professores e administração (Campus Sede)	1.534,58
Bloco Acadêmico dos Mestrados	2.454,65
Construção do Bloco de Laboratórios da Saúde	1.642,71
Bloco Acadêmico - salas de aula, professores, laboratórios e administração (Campus Floresta)	1.534,58
Bloco de Salas Multifuncionais (Campus Floresta)	642,08
Bloco de Salas Multifuncionais (Campus Sede)	642,08
Total	8.450,68
Reforma e Adequação de Blocos Acadêmicos e Administrativos	
Descrição	m ²
Reforma e Adequação da Gráfica/Lab. de Artes Cênicas	699,21
Total	699,21
Outras Obras e Serviços (Construção e Reforma)	
Descrição	m ²
Construção de Bases e Instalação de 02 Geradores de Energia	35,20
Construção de Passarela de Acessibilidade no Campus Floresta	252,84
Construção de 02 Rampas de Acessibilidade no Campus Sede	258,02
Depósito Patrimonial do Campus Sede	614,24
Reforma de Passarelas Diversas no Campus Sede	386,13
Total	1.546,43

ÁREA FÍSICA

Quadro 42 - Relação das obras e serviços em 2021.

Projetos em Andamento	
Descrição	m ²
Hospital Universitário	-
Restaurante Universitário do Campus Floresta	1.336,27
Reforma da Passarela da Reitoria	159,30
Reforma do Lab. Enfer. e Biotério	304,17
Projeto de Combate à Incêndio e Pânico do Anfiteatro	1.276,32
Projeto de Combate à Incêndio do Colégio de Aplicação	4.500,00
Projeto de Instalação de Piso Podotátil no Campus Sede	653,99
Projeto de Combate à Incêndio e Pânico da Biblioteca Central	2.322,01
Novo Colégio de Aplicação	Em Andamento
Total	10.552,06
Obras e Serviços Concluídos	
Descrição	m ²
Clínica de Psicologia no Campus Sede	560,56
Total	560,56

Fonte: Prefcam, 2022.



Cooperação Interinstitucional

COOPERAÇÃO INTERINSTITUCIONAL

Quadro 43 - Convênios firmados em 2021.

Modalidade	Instituição	Vigência	País
Cooperação Nacional	Associação Nossa Senhora da Saúde	02 anos	Brasil
	Centro de Excelência em Energia do Acre	05 anos	Brasil
	Clínica Afetto	05 anos	Brasil
	Flextronic - Motorola - Fundape	01 ano	Brasil
	Instituto Chico Mendes de Conservação da Biodiversidade	05 anos	Brasil
	Instituto de Defesa Agropecuária e Florestal	04 anos	Brasil
	Instituto ARM Serviços Médicos	05 anos	Brasil
	Park Academia LTDA	05 anos	Brasil
	PASSYFLORA	05 anos	Brasil
	Prefeitura Municipal de Cruzeiro do Sul - Acre	05 anos	Brasil
	Potio - SNS - Indústria e Comércio LTDA - ME	05 anos	Brasil
	Prefeitura Municipal de Feijó - Acre	05 anos	Brasil
	Prime Academia	05 anos	Brasil
	Cooperativa Agropecuária e Florestal do Projeto RECA	05 anos	Brasil
	Cooperativa Agropecuária e Florestal do Projeto RECA	05 anos	Brasil
	Empresas aprovadas como unidades residentes	05 anos	Brasil
	Secretaria de Estado de Assistência Social dos Direitos Humanos e de Políticas para as Mulheres	01 ano	Brasil
	Secretaria Municipal de Saúde de Xapuri - Acre	05 anos	Brasil
	Secretaria Municipal de Infraestrutura e Mobilidade Urbana	05 anos	Brasil
	Secretaria Municipal de Saúde - Epitaciolândia	05 anos	Brasil

COOPERAÇÃO INTERINSTITUCIONAL

Quadro 43 - Convênios firmados em 2021.

Modalidade	Instituição	Vigência	País
Cooperação Nacional	Secretaria de Estado de Planejamento e Gestão	01 ano	Brasil
	Serviço Social do Comércio	04 anos	Brasil
	Tribunal de Justiça do Acre - Escola do Poder Judiciário	05 anos	Brasil
	Universidade Patativa do Assaré	05 anos	Brasil
	Secretaria Municipal de Educação de Rio Branco	04 anos	Brasil
Protocolo de Intenções	Fundação de Tecnologia do Estado do Acre	05 anos	Brasil
Aditivos	Instituto Federal do Acre	02 anos	Brasil
	Instituto Federal do Acre	02 anos	Brasil
	Instituto Federal do Acre	02 anos	Brasil
	Prefeitura Municipal de Rio Branco - Acre	02 anos	Brasil
	Secretaria de Estado do Meio Ambiente e das Políticas Indígenas	05 anos	Brasil

Fonte: ACI, 2022.

Quadro 44 - Convênios firmados em 2019, 2020 e 2021.

Modalidade	2019	2020	2021
Cooperação	39	18	25
Protocolo de Intenção	6	4	1
Aditivos	2	4	5
Total	47	26	31

Fonte: ACI, 2022.



Indicadores de Desempenho

INDICADORES DE DESEMPENHO

Quadro 45 - Indicadores de desempenho - Decisão TCU nº. 408/2002.

Indicadores	Exercício				
	2021	2020	2019	2018	2017
Custo Corrente sem HU / Aluno Equivalente ¹	25.775,07	25.140,12	25.502,35	17.676,59	17.320,62
Aluno Tempo Integral / Professor Equivalente ²	8,59	11,18	10,18	16,62	18,60
Aluno Tempo Integral / Funcionário Equivalente sem HU ³	6,72	8,52	8,41	13,52	14,54
Funcionário Equivalente sem HU / Professor Equivalente ⁴	1,28	1,31	1,21	1,23	1,28
Grau de Participação Estudantil (GPE) ⁵	0,78	0,84	0,69	1,07	1,03
Grau de Envolvimento Discente com Pós-Graduação (CEPG) ⁶	0,04	0,06	0,05	0,06	0,06
Conceito CAPES/MEC para a Pós-Graduação ⁷	4	4	4	3	3
Índice de Qualificação do Corpo Docente (IQCD) ⁸	4,09	4,13	3,89	3,69	3,94
Taxa de Sucesso na Graduação (TSG) ⁹	25,67	41,58	34,00	34,00	32,00

Fonte: Sistema de Informação para o Ensino (SIE).

Obs: A errata com os valores ajustados pode ser visualizada ao final do relatório, nos anexos.

¹ Específica o aporte financeiro médio despendido pela instituição com cada um dos seus alunos, retirando das despesas acadêmicas e gastos com hospital universitário;

² Mensura a produtividade e a eficiência do corpo docente a partir do número médio de alunos atendidos por professor;

³ Mensura a produtividade e a eficiência dos servidores técnico-administrativos do quadro da instituição, a partir do cálculo do número médio de alunos por funcionário, excluindo os servidores lotados no hospital universitário;

⁴ Mede o apoio dado pelos profissionais acadêmicos da atividade-meio à realização da atividade-fim;

⁵ Expressa o grau de utilização, pelo corpo discente, da capacidade instalada na universidade e a velocidade de integralização curricular de seus cursos;

⁶ Mede o envolvimento da comunidade discente com a pós-graduação;

⁷ Determina a qualidade dos cursos de pós-graduação, stricto sensu, avaliados pela CAPES;


⁸ Determina a qualidade dos docentes da instituição em termos do número de graduados, mestres e doutores, podendo chegar ao valor máximo de 5, quando todos os docentes de uma IES são doutores;

⁹ Mede, principalmente, o grau de evasão por diplomação dos alunos e é obtido pela razão do número de diplomados e o número de ingressantes, ajustados pelo ano em que esses alunos entraram na instituição e por um tempo de permanência fixado, pela SESu/MEC, para cada curso.



COMISSÃO PRÓPRIA DE
AVALIAÇÃO - CPA

AUTOAVALIAÇÃO INSTITUCIONAL



Indicador de Qualidade (IQ): média ponderada das frequências obtidas para cada valor (0, 1, 2 ou 3), pelos respectivos valores relacionados às mesmas na consulta realizada à comunidade por meio dos questionários.

Escala adotada:

- 0 - Insuficiente
- 1 - Regular
- 2 - Bom
- 3 - Ótimo

Critérios:

Se $0 \leq IQ < 0,75$ então o resultado da avaliação será **INSUFICIENTE**

Se $0,75 \leq IQ < 1,50$ então o resultado da avaliação será **REGULAR**

Se $1,50 \leq IQ < 2,25$ então o resultado da avaliação será **BOM**

Se $2,25 \leq IQ < 3$ então o resultado da avaliação será **ÓTIMO**

EVOLUÇÃO DA AUTOAVALIAÇÃO INSTITUCIONAL

Quadro 46 - Comparativo dos Indicadores de Qualidade (IQ) da autoavaliação.

Dimensão	Discente			Docente			Técnico			Geral		
	2015	2018	2021	2015	2018	2021	2015	2018	2021	2015	2018	2021
1	1,35	1,24	1,28	1,62	1,52	1,79	1,63	1,52	1,58	1,53	1,42	1,55
2	1,57	1,49	1,76	1,46	1,43	1,52	1,56	1,67	2,17	1,53	1,53	1,81
3	1,53	1,42	1,82	1,65	1,51	1,82	2,02	1,81	1,81	1,73	1,58	1,82
4	1,83	1,77	1,84	1,79	1,72	1,58	1,95	1,88	1,78	1,86	1,79	1,74
5	-	-	-	1,50	1,44	1,61	1,53	1,53	1,39	1,52	1,48	1,50
6	1,65	1,51	1,84	1,72	1,72	1,74	1,85	1,81	1,79	1,74	1,68	1,79
7	1,57	1,46	1,59	1,51	1,44	1,34	1,60	1,76	1,54	1,56	1,55	1,49
8	1,61	1,45	1,72	1,59	1,47	1,45	1,63	1,64	1,53	1,61	1,52	1,57
9	1,57	1,40	1,99	1,54	1,52	1,61	2,01	1,90	-	1,70	1,61	1,80
10	1,42	1,19	1,39	1,52	1,37	1,26	1,83	1,75	1,71	1,59	1,44	1,45
Total Geral	1,57	1,44	1,69	1,59	1,51	1,57	1,76	1,73	1,70	1,64	1,56	1,65

Fonte: CPA, 2022.

¹ Missão e PDI;² Políticas para o ensino, pesquisa e extensão;³ Responsabilidade social da IES;⁴ Comunicação com a sociedade;⁵ Políticas de pessoal;⁶ Organização e gestão da IES;⁷ Infraestrutura física;⁸ Planejamento e avaliação;⁹ Políticas de atendimento aos discentes;¹⁰ Sustentabilidade financeira.

AUTOAVALIAÇÃO INSTITUCIONAL EXTERNA

Quadro 47 - Avaliação externa das 10 dimensões: comparativo de 2011 e 2016.

Dimensão		Conceito	
		2011	2016
1	Missão e PDI	3	4
2	Políticas para o ensino, pesquisa e extensão	3	4
3	Responsabilidade social da IES	4	4
4	Comunicação com a sociedade	2	5
5	Políticas de pessoal	3	4
6	Organização e gestão da IES	3	4
7	Infraestrutura física	4	4
8	Planejamento e avaliação	2	4
9	Políticas de atendimento aos discentes	3	5
10	Sustentabilidade financeira	4	5
Conceito Final		3	4

Conceito	Descrição
1	Quando o indicador avaliado configura um conceito NÃO EXISTE(M)/NÃO HÁ, NÃO ESTÃO RELACIONADAS
2	Quando o indicador avaliado configura um conceito INSUFICIENTE
3	Quando o indicador avaliado configura um conceito SUFICIENTE
4	Quando o indicador avaliado configura um conceito MUITO BOM/MUITO BEM
5	Quando o indicador avaliado configura um conceito EXCELENTE

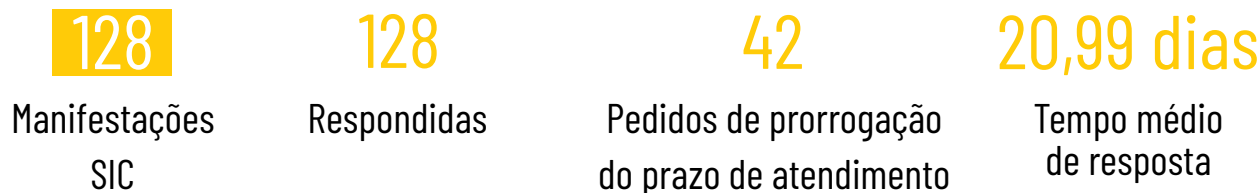
Fonte: CPA, 2016.

No período de 12/06/2016 à 16/06/2016 a Ufac recebeu a visita da **Comissão de Avaliação Institucional Externa** com fins de reavaliação institucional (Avaliação 112652 - Processo 201103948), obtendo o **Conceito Final 4**. Conforme Portaria nº 315, do Ministério da Educação, a Ufac está **recredenciada pelo prazo de 8 anos**.

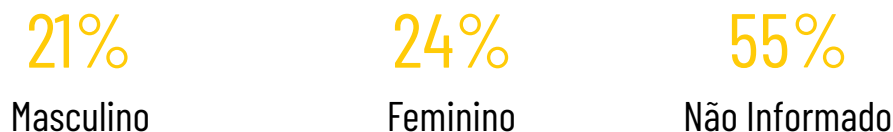


Canais de Acesso ao Cidadão


SERVIÇO DE INFORMAÇÃO AO CIDADÃO

Quadro 48 - Quantitativo de manifestações recebidas.

Perfil dos Solicitantes



Profissão dos Solicitantes



Fonte: SIC, 2022.

OUVIDORIA

Quadro 49 - Quantitativo de manifestações recebidas por mês.

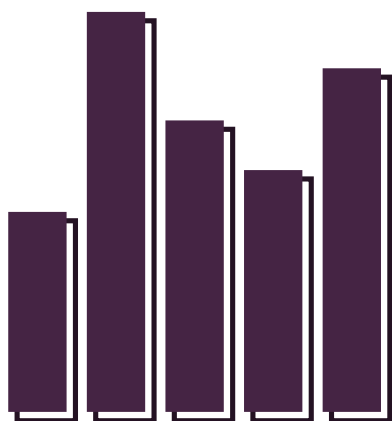
Mês	2019	2020	2021
Janeiro	7	9	5
Fevereiro	5	12	3
Março	26	14	5
Abril	21	3	11
Maio	25	3	14
Junho	13	9	12
Julho	15	6	11
Agosto	13	12	6
Setembro	5	8	10
Outubro	14	12	6
Novembro	15	9	7
Dezembro	14	6	8
Total	173	103	98

Fonte: Ouvidoria, 2022.

Quadro 50 - Quantitativo de manifestações por natureza de demanda.

Denúncias	Reclamações	Comunicações	Solicitações	Sugestões	Elogios
12	18	35	25	2	5

Fonte: Ouvidoria, 2022.



Outros Números

UNIDADE DE TECNOLOGIA DE ALIMENTOS

Quadro 51 - Análises laboratoriais.

Laboratório	Atividade	2019	2020	2021
Microbiologia	Análises de parâmetros em águas e alimentos com emissão de laudos de controle de qualidade	1.574	1.141	1.271
Análises físico-química		943	707	862
Total	0	2.517	1.848	2.133

Fonte: Utal, 2022.

Quadro 52 - Apoio a atividades de ensino, pesquisa e extensão em 2021.

Atividades de Ensino	Participantes
Estágio Curricular Supervisionado - Curso de Bacharelado em Geografia	4
Atividades de Pesquisa e Extensão	Participantes
Nanoemulsão de Composto Fenólico Extraído do óleo de Açaí - Doutorado Rede Bionorte	1
Avaliação do Potencial Bactericida de Extratos de Bambu - Mestrado PPGA-CITA	2
Perfil de Propriedades e Qualidade da Água para Dessedentação de Bovinos Criados a Pasto - PIBIC - CCBN	2

Fonte: Utal, 2022.

UNIDADE DE ENSINO E PESQUISA EM MEDICINA VETERINÁRIA

Quadro 53 - Atendimento de animais em aulas práticas e projetos de extensão.

Atendimentos	2019	2020	2021
Atendimento de animais pequenos	661	615	935
Atendimento de retorno de animais pequenos	397	506	1.043
Atendimento de animais grandes	-	-	25
Procedimentos cirúrgicos	80	126	230
Exames diversos (hemograma, bioquímicos, citologias, imagem)	3.753	2.203	8.223
Procedimentos anestésicos	124	126	370
Total	5.015	3.576	10.826

Fonte: Uepmv, 2022.

EDITORA DA UFAC

Quadro 54 - Atividades da Edufac.

Livros/Obras	2019	2020	2021
Livros publicados	17	13	22
Livros em fase de publicação	15	8	-
Obras em fase de editoração	-	4	8
Exemplares doados	1.003	-	117

Fonte: Edufac, 2022.

PARQUE ZOOBOTÂNICO

Quadro 55 - Atividades realizadas pelo Parque Zoobotânico em 2021.

Tipo de Projeto	Quantidade
Capacitação	1
Extensão	2
PIBIC	12
PIVIC	2
Pesquisa Institucional	2
Pesquisa Interinstitucional	2
Pesquisa Pós-doutorado	1
Pesquisa Voluntária	3
Total	25

Tipo de Produção	Quantidade
Artigo Científico	13
Artigo em Jornal	5
Resumo em anais de eventos científicos	10
Capítulo de Livro	3
Nota Técnica	1
Relatório Técnico	1
Total	33

Tipo de Orientação	Curso ou Programa	Quantidade
Graduação	Ciências Biológicas	3
	Engenharia Agrônômica	10
	Engenharia Florestal	11
	Geografia (Bacharelado)	1
	Pedagogia	1
Pós-Graduação (Mestrado)	Ecologia e Manejo de Recursos Naturais	3
	Ciências Florestal	2
	Gestão de Áreas Protegidas	1
Pós-Doutorado	-	1
Total		33

PARQUE ZOOBOTÂNICO

Quadro 56 - Espécies florestais produzidas pelo Viveiro em 2021.

Nome Popular	Nome Científico	Quantidade Produzida	Quantidade Remanescente
Açai-de-touceira	<i>Euterpe oleracea</i>	0	650
Bacaba	<i>Oenocarpus mapora</i> Mart.	0	15
Caju-vermelho	<i>Anacardium occidentale</i> L.	110	110
Cajú-amarelo	<i>Anacardium occidentale</i> L.	80	80
Biribá	<i>Rollinia mucosa</i> (Jacq.) Baill	0	3
Camu-camu	-	0	5
Cupuaçu	<i>Theobroma grandiflorum</i> Schum.	0	890
Graviola	<i>Annona muricata</i> L.	612	471
Ingá-de-metro	<i>Inga edulis</i>	182	30
Jambo-vermelho	<i>Syzygium malaccense</i> L.	150	120
Pupunha com espinho	<i>Bactris gasipaes</i> H.B.K	280	45
Pocã	-	100	94
Andiroba	<i>Carapa guianensis</i> Aubl.	0	20
Copaíba	<i>Copaifera multijuga</i> Hayne	2.380	2.220
Ipê-amarelo	<i>Tabebuia serratifolia</i> (Vahl.) Nichols.	680	0
Ipê-amarelo arbusto	-	640	640
Ipê-branco	<i>Tabebuia roseo-alba</i> (Ridl.) Sand.	640	612
Ipê-roxo	<i>Tabebuia avellanadae</i> Lorentz ex Grisebach	1.200	906
Jatobá	<i>Hymenaea courbaril</i> L.	0	10
Mogno	<i>Swietenia macrophylla</i> King.	195	195
Bauhinia	-	175	175
Frejó	-	15	15
Total		7.439	7.306

Fonte: PZ, 2022.

NÚCLEO DE APOIO À INCLUSÃO - ACESSIBILIDADE

Quadro 57 - atendimentos do Núcleo de Apoio à Inclusão.

Serviço	2020	2021
Fisioterapia	79	7
Fonoaudiologia	151	2
Especializado (material, oficina etc)	124	116
Tradução e Interpretação de Libras	50	499
Total	404	624

Fonte: NAI/Proaes, 2022.

Quadro 58 - Bolsas ofertadas e concedidas por programa.

Programa	2020		2021	
	Ofertadas	Concedidas	Ofertadas	Concedidas
Promaed	90	60	746	661
Protaed	26	6	150	56
Pró-PCD	98	62	940	726
Pró-Acessibilidade	6	5	57	27
Total	220	133	1.893	1.470

Fonte: NAI/Proaes, 2022.



Apêndice

No quadro 45 – Indicadores de desempenho – Decisão TCU nº. 408/2002 (pg. 83), onde se lê:

Indicadores	Exercício				
	2021	2020	2019	2018	2017
Custo Corrente sem HU / Aluno Equivalente	25.775,07	25.140,12	25.502,35	17.676,59	17.320,62

Leia-se:

Indicadores	Exercício				
	2021	2020	2019	2018	2017
Custo Corrente sem HU / Aluno Equivalente	25.211,82	25.140,12	25.502,35	17.676,59	17.320,62

Os valores referentes às despesas correntes da les foram recalculados desconsiderando os valores de TED (Termo de Execução Descentralizada) e emendas parlamentares.

ABREVIATURAS E SIGLAS

ABI - Área Básica de Ingresso

ACI - Assessoria de Cooperação Interinstitucional

ASCOM - Assessoria de Comunicação

BC - Biblioteca Central

CAP - Colégio de Aplicação

CAPES - Coordenação de Aperfeiçoamento de Pessoal de Nível Superior

CCBN - Centro de Ciências Biológicas e da Natureza

CCET - Centro de Ciências Exatas e Tecnológicas

CCJSA - Centro de Ciências Jurídicas e Sociais Aplicadas

CCSD - Centro de Ciências da Saúde e do Desporto

CEL - Centro de Educação e Letras de Cruzeiro do Sul

CELA - Centro de Educação, Letras e Artes de Rio Branco

CENSUP - Censo da Educação Superior

CFCH - Centro de Filosofia e Ciências Humanas

CMULTI - Centro Multidisciplinar de Cruzeiro do Sul

CNPQ - Conselho Nacional de Desenvolvimento Científico e Tecnológico

CPA - Comissão Própria de Avaliação

DACIC - Diretoria de Arte, Cultura e Integração Comunitária

DAEX - Diretoria de Ações de Extensão

DINTER - Doutorado Interinstitucional

DPLE - Disciplina em Período Letivo Especial

EDUFAC - Editora da Universidade Federal do Acre

ENEM - Exame Nacional do Ensino Médio

GPE - Grau de Participação Estudantil

HU - Hospital Universitário

ABREVIATURAS E SIGLAS

IES - Instituto de Ensino Superior

IQCD - Índice de Qualificação do Corpo Docente

LIFE - Laboratório Interdisciplinar de Formação de Educadores

LOA - Lei Orçamentária Anual

MEC - Ministério da Educação

MINTER - Mestrado Interinstitucional

NAI - Núcleo de Apoio à Inclusão

NEABI - Núcleo de Estudos Afro-Brasileiros e Indígenas

NIEAD - Núcleo de Interiorização e Educação à Distância

NURCA - Núcleo de Registro e Controle Acadêmico

PAED - Programa de Auxílio Acadêmico ao Estudante com Deficiência

PARFOR - Plano Nacional de Formação de Professores da Educação Básica

PDI - Plano de Desenvolvimento Institucional

PET - Programa de Educação Tutorial

PIBIC - Programa Institucional de Bolsa de Iniciação Científica

PIBID - Programa Institucional de Bolsa de Iniciação à Docência

PIBITI - Programa Institucional de Bolsa de Iniciação em Desenvolvimento Tecnológico e Inovação

PIVIC - Programa Institucional Voluntário de Iniciação Científica

PRAD - Pró-Reitoria de Administração

PREFCAM - Prefeitura do Campus

PROAES - Pró-Reitoria de Assuntos Estudantis

PRODGEP - Pró-Reitoria de Desenvolvimento e Gestão de Pessoas

PROEMAT - Programa Especial de Formação de Professores de Matemática

PROEX - Pró-Reitoria de Extensão e Cultura

PROGRAD - Pró-Reitoria de Graduação

ABREVIATURAS E SIGLAS

PROMAED - Programa de Monitoria para Apoio ao Estudante com Deficiência

PROPEG - Pró-Reitoria de Pesquisa e Pós-Graduação

PROPLAN - Pró-Reitoria de Planejamento

PROTAED - Programa de Tutoria para Apoio ao Estudante com Deficiência

PZ - Parque Zoobotânico

SIAPE - Sistema Integrado de Administração de Pessoal

SIASS - Subsistema Integrado de Atenção à Saúde do Servidor

SIC - Serviço de Informação ao Cidadão

SIE - Sistema Eletrônico de Informações

SISU - Sistema de Seleção Unificada

TCU - Tribunal de Contas da União

TSG - Taxa de Sucesso na Graduação

UEPMV - Unidade de Ensino e Pesquisa em Medicina Veterinária

UFF - Universidade Federal Fluminense

UFPR - Universidade Federal do Paraná

UFRGS - Universidade Federal do Rio Grande do Sul

UNB - Universidade de Brasília

UNESP - Universidade Estadual Paulista

UNIFESP - Universidade Federal de São Paulo

USP - Universidade de São Paulo

UTAL - Unidade de Tecnologia de Alimentos

LOCALIZAÇÃO GEOGRÁFICA



ESTADO DO ACRE (REGIÃO NORTE)

Capital: Rio Branco

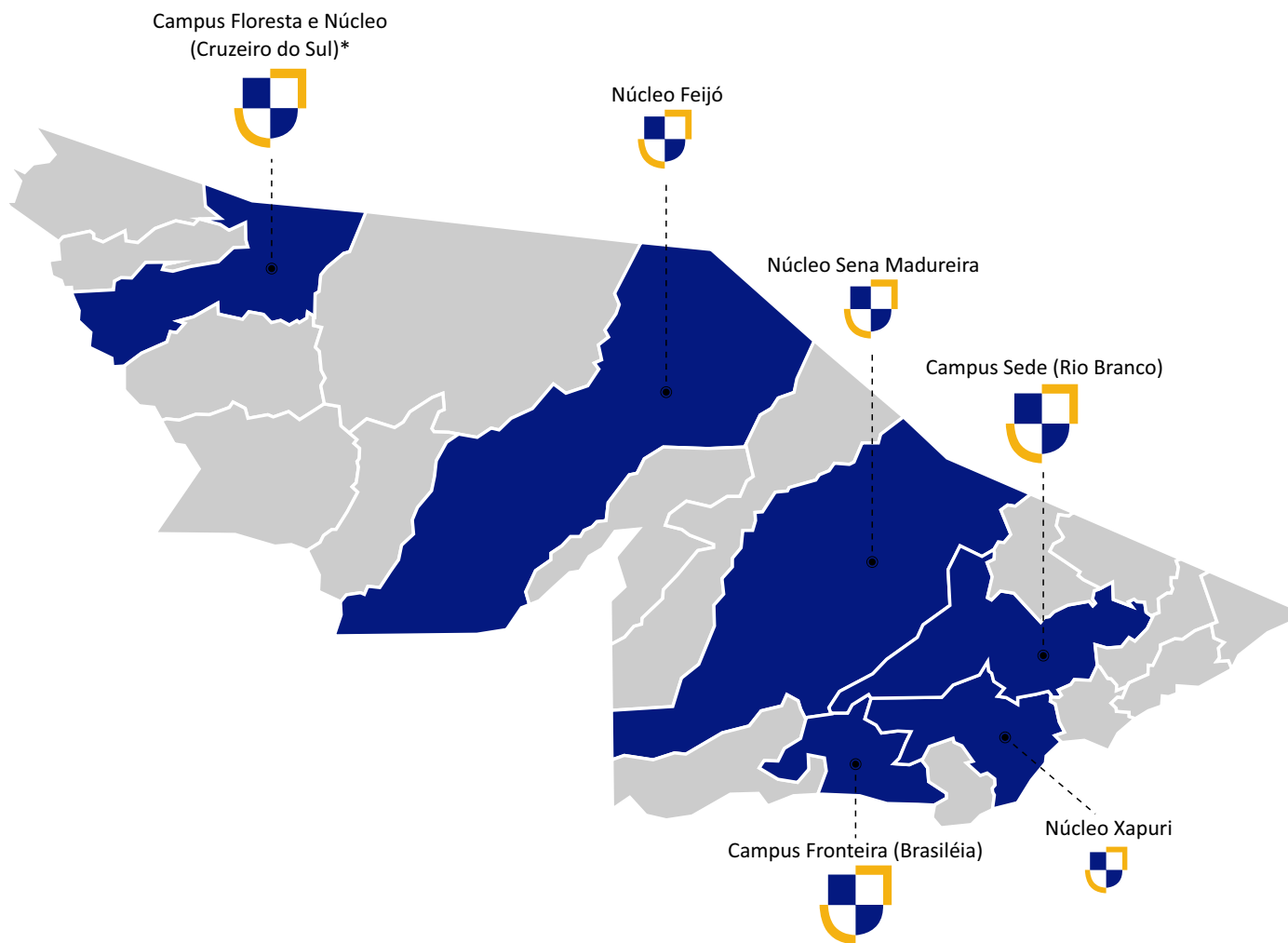
População estimada (2021): 906.876

Área (2021): 164.173 km²

Municípios: 22

Fonte: IBGE, 2022.

LOCALIZAÇÃO DOS CAMPI E NÚCLEOS



*A Ufac possui uma área de propriedade rural destinada ao Campus Floresta e uma área de concessão urbana destinada ao Núcleo que compõe o Projeto Rondon e a Residência Estudantil.



UNIVERSIDADE
FEDERAL DO ACRE

www.ufac.br